



서울대 학생증 S-CARD 사용하기



2014 새내기 대학

목 차

S-CARD란?

S-CARD 발급받기

모바일 S-CARD 발급받기

모바일 S-CARD 의 주요기능





S-CARD 란?



대학구성원
신분확인 수단

학내 전용
사이버 머니 결제



다양한
모바일 서비스

주요시설
출입관리



S-CARD 발급받기

| 온라인 신청기간 : 2014. 1. 27.(월) ~ 3. 7.(금)

※ 온라인 신청기간 이후에는 교내 NH농협은행에 직접 방문하여 신청

| 온라인 신청 방법

포털 '마이스누'에서 S-CARD 신청

- 포털 마이스누(<http://my.snu.ac.kr>) 접속
- 상단메뉴 '스누인 지원' 에서 S-CARD 클릭
- 농협카드 홈페이지(<http://card.nonghyup.com>)로 연결



농협카드 홈페이지에 정보 입력하여 신청 완료

- 상단메뉴 '카드상품물' 클릭
- 학생증카드 신청에서 '서울대' 선택 후 정보입력
- 약관동의 및 고객정보 등록
- 신청서 조회하여 신청 완료

| S-CARD 수령 : 2014. 3. 3.(월)부터 신청일 순 배부

➔ S-CARD 수령 문자 받은 후, 반드시 본인이 신분증 지참하여 교내 농협 지점 방문

※ 자세한 내용은 SNUPEDIA 참조




모바일 S-CARD 발급받기

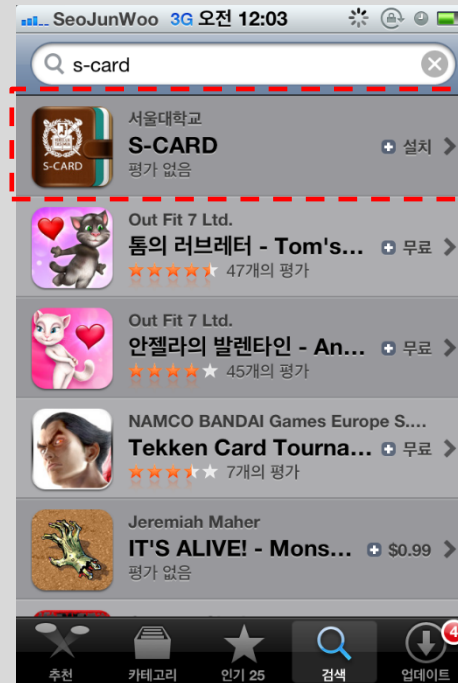
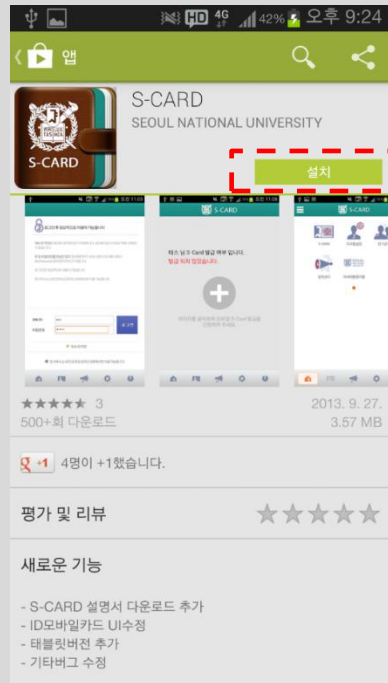


S-CARD 앱 설치

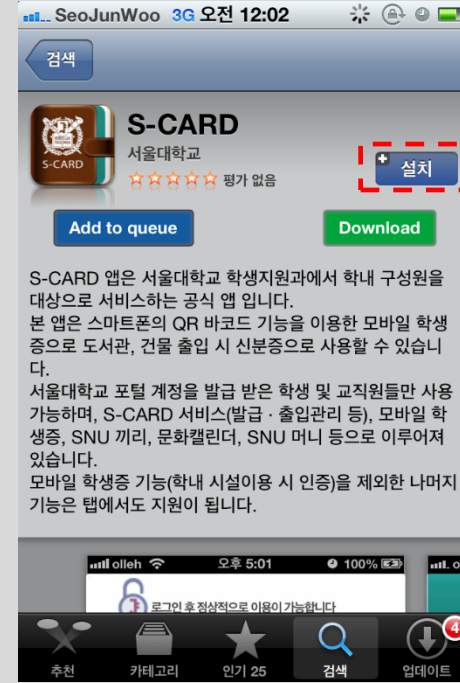
| 플레이 스토어(안드로이드 폰)/ 앱 스토어(아이폰)에서 'S-CARD' 검색하여 설치



[플레이 스토어]



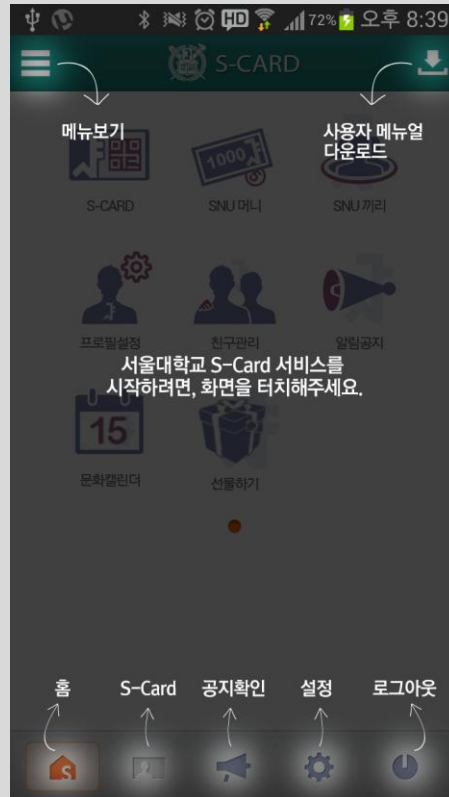
[앱 스토어]



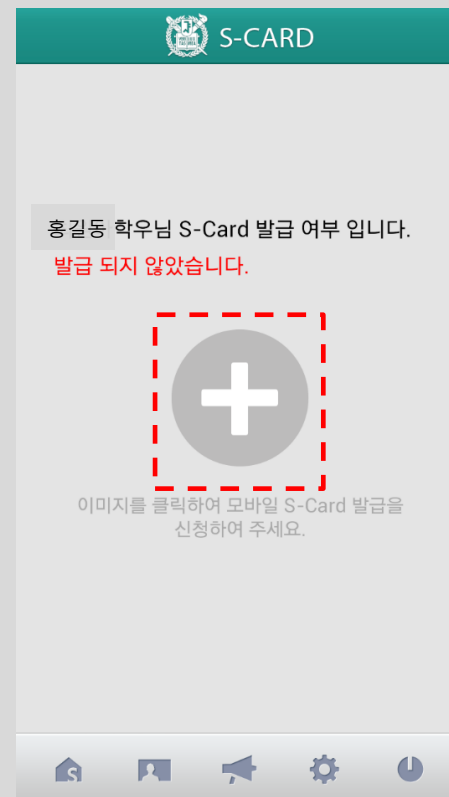
| 마이스누(mySNU) ID, PW로 로그인하여 모바일 S-CARD 발급



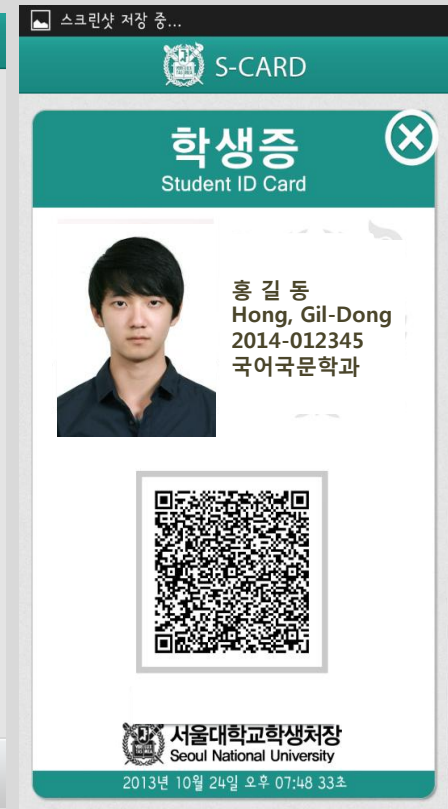
마이스누 ID, PW 입력



버튼 설명



(+)버튼 클릭



발급 완료



[모바일 S-CARD 앱 메인 화면]

| SNU머니 : 학내 전용 사이버머니(선불 충전방식)

| 주요 사용처

- 구내식당, 매점, 문구점 및 기념품점
- 도서관 연체료
- 정보화본부 대여료
- 교내 복사, 프린트 등



| SNU 끼리 : 학내 전용 SNS 커뮤니티 서비스

| 주요 기능

- 끼리Talk : 학과(부) 단위 모바일 메신저
- 우리끼리 지식 : 다양한 지식 정보 공유
- 설문조사 기능 등



문화캘린더

문화캘린더



| 문화캘린더 : 학내 문화·예술 및 학술행사 알림

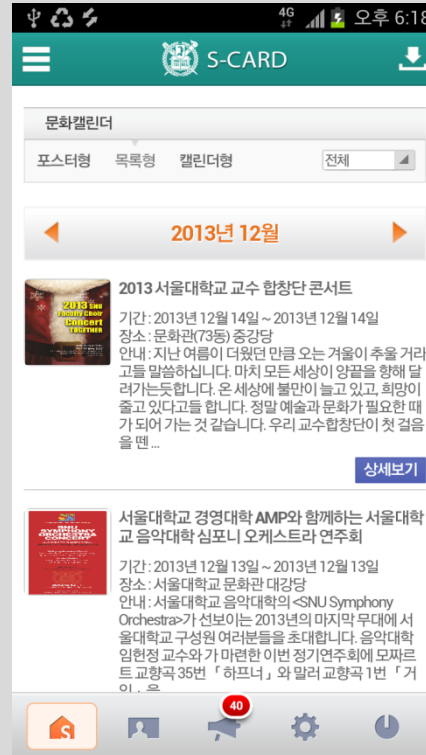
| 주요 기능

- 포스터형, 목록형, 캘린더형 문화행사 안내
- 행사 내용 상세 검색
- 위치 검색 서비스 등

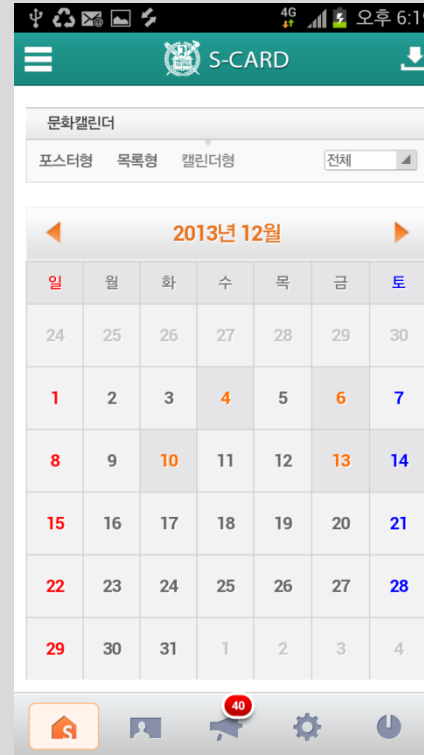




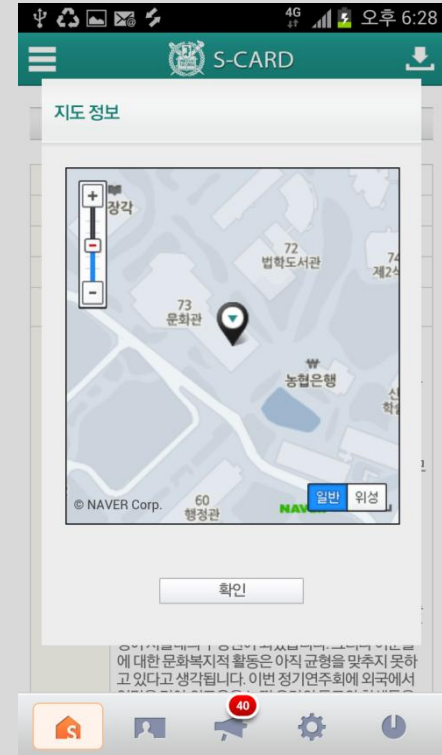
포스터형



목록형



캘린더형



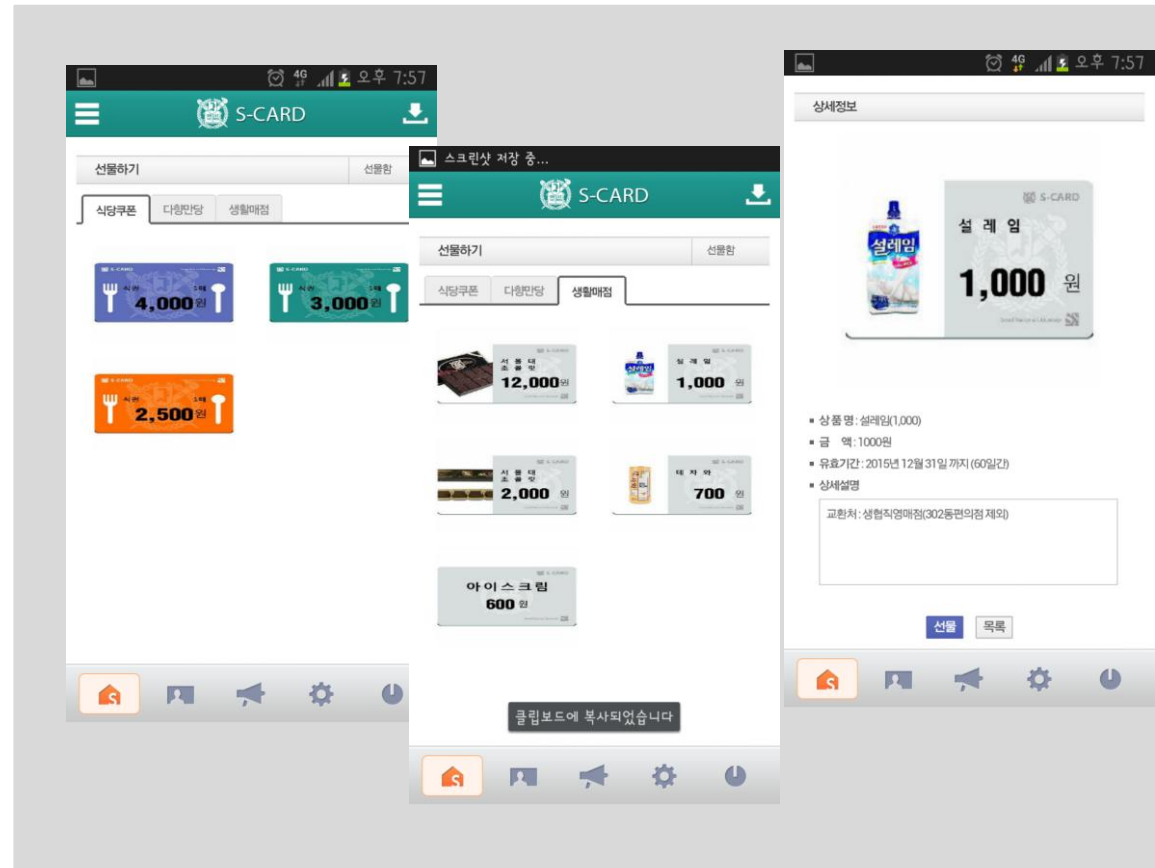
위치검색



선물하기



| 선물하기 : 식권, 교내 매점 상품 등을 모바일 쿠폰으로 선물하는 기능





감사합니다!

2014 새내기 대학