

2016년 사랑드림장학금(삼성)

학생 신청 매뉴얼



사랑드림장학금(삼성) 신청하기 : 한국장학재단 홈페이지 접속(www.kosaf.go.kr)



- 한국장학재단 홈페이지 접속 후 [사이버창구>장학금신청] 신청하기 클릭

- 고객 상담센터 : 1599-2290
- 사랑드림장학금(삼성) 신청 : 한국장학재단 홈페이지(www.kosaf.go.kr)
 - 대학 배정등록자만 신청 가능

사랑드림장학금(삼성) 신청하기 : 한국장학재단 홈페이지 접속(www.kosaf.go.kr)

Home > 사업 이용자 > 로그인

로그인

인쇄 글자 + - f t b

한국장학재단을 방문해주셔서 감사 합니다.

The image shows a screenshot of the KOSAF website's login page. A dialog box titled '인증서 선택' (Certificate Selection) is open, displaying the KOSAF logo and various storage device options: 하드디스크, 이동식(E:), 보안토큰, 저장토큰, and 휴대폰. Below these options is a table with columns for '발급대상', '발급자', '구분', and '만료일자'. At the bottom of the dialog, there are buttons for '인증서 보기', '인증서 찾기', and '인증서 삭제', along with a text input field for '인증서 암호' (Certificate Password) and '확인' (Confirm) and '취소' (Cancel) buttons. The main page behind the dialog shows the '인증서 로그인' (Certificate Login) section with a '주인등록번호' (Owner Registration Number) input field and a '로그인' (Login) button. A red box highlights the '로그인' button and the '주인등록번호' field. Another red box highlights the '인증서 암호' field in the dialog box. The background page also contains a warning message: '설치가 제대로 되지 않을 경우 로그인이 되지 않습니다. []을 클릭하여 확인해 보시기 바랍니다.' and a '전화]' link.

- 고객 상담센터 : 1599-2290
- 사랑드림장학금(신규선발) 신청 : 한국장학재단 홈페이지(www.kosaf.go.kr)
- 사랑드림장학금(삼성) 신청을 위해 공인인증서 필요
 - 공인인증서는 인터넷상 거래를 위한 본인확인 용도로 사용

사랑드림장학금(삼성) 신청하기 : 장학금 신청 가이드 확인

Home > 사이버캠퍼 > 장학금 신청 > 신청가이드

신청가이드

◆ 한국장학재단의 장학금 신청 이렇게 신청하세요.



1. 공인인증서 발급

신청서 작성시 공인인증서가 필요합니다.
한국장학재단의 제휴 은행을 방문하여 계좌개설 및 공인인증서 발급이 필요합니다.

2. 사업이용자 등록

신청서 작성은 사업 이용자로 등록되어 있는 분에 한해 가능합니다.

3. 신청서 작성

로그인 후 <장학금 신청서 작성> 을 완료하시면 신청서가 접수 됩니다.
신청서 작성시 공인인증서를 이용해 본인인증, 약관 동의 과정이 필요 합니다.

4. 증빙서류제출

장학금신청서, 본인 주민등록등본, 가족관계증명서, 기타 자격증빙서류 등 관련서류를 제출해야 합니다.
(기초생활수급자인 경우 기초생활 수급권자 증명서 1부 제출)
* 모든 서류는 1개월 이내 발급분으로 하되 인터넷 발급서류도 제출 가능

5. 심사·선발

장학금별 선발기준에 의하여 심사가 진행되며, 장학생을 최종 선발합니다.
심사결과를 홈페이지의 장학금관리 > 장학현황에서 확인할 수 있습니다.

6. 장학금 지급

장학생으로 선발된 학생의 장학금은 소속대학으로 지급됩니다..

[신청하기](#)

○ 고객 상담센터 : 1599-2290

○ 장학금 신청가이드 확인 후 [신청하기] 클릭

사랑드림장학금(삼성) 신청하기 : 장학금 신청 가이드 확인

Home > 사이버청구 > 장학금 신청 > 신청서작성

신청서작성

◆ 한국장학재단 장학금 신청

국가연구장학금

국가연구장학금(인문사회계)

성적우수장학금 now

대통령과학장학금

국가우수장학금(이공계)

국가우수장학금(이공계_지역대)

인문100년장학금

예술체육비전장학금

드림장학금(국내)

드림장학금(해외)

전문대학성적우수장학금

사랑드림장학금 삼성

사랑드림장학금

희망사다리장학금

다문화학생멘토링장학금

대학생 청소년교육지원사업 (구, 교육기부)

국가근로장학사업 (취업연계 장애대학생 도우미 지원유형)

국가장학금(I,II유형) 및 다자녀(셋째아이 이상)

국가근로장학금

▶ 신청하고자 하시는 장학금을 선택하시고 신청하기 버튼을 누르세요.

신청하기

공인인증서 발급 안내

○ 고객 상담센터 : 1599-2290

○ 사랑드림장학금(삼성) 신청 : 한국장학재단 홈페이지(www.kosaf.go.kr)

○ 사랑드림장학금(삼성) 신청 기간 : '16.4.11.(월) 9시 ~ '16.4.22.(금) 18시

※ 일·공휴일 포함 24시간 신청가능(마감일 제외)

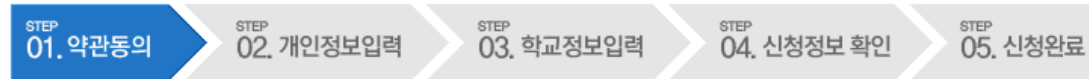
※ 신청 전 준비사항 : 본인 명의 공인인증서 및 계좌번호

사랑드림장학금(삼성) 신청하기 : 신청서 작성 (01. 약관동의)

Home > 사이버학구 > 장학금신청 > 신청서작성

신청서작성

◆ 신청서 작성



이름		주민등록번호	
신청상종	사랑드림장학금_삼성	신청일자	
상품유형	<input checked="" type="radio"/> 주거안정 지원유형		

▶ 개인정보제공 및 약관동의

개인(신용)정보의 수집제공활용 및 조회에 동의 하시겠습니까?	<input type="button" value="내용확인"/>	<input checked="" type="checkbox"/> 예, 내용에 동의합니다. <input type="checkbox"/> 아니오
신청인 동의서 안내를 충분히 읽고 이해하셨습니까?	<input type="button" value="내용확인"/>	<input checked="" type="checkbox"/> 예, 내용에 동의합니다. <input type="checkbox"/> 아니오

본인은 위 내용에 동의하며 신청서에 필요한 정보를 누락 없이 사실만을 입력하겠습니다.
누락 및 사실 아닌 내용 입력으로 신청이 거절 될 수 있음을 인정합니다.

인증서 선택

한국장학재단 KOSAF

저장매체 선택

하드디스크, 이동식디스크, 보안토큰, 스마트인증, 저장토큰, 휴대폰

발급대상	발급자	구분	만료일자

인증서 보기, 인증서 찾기, 인증서 삭제

인증서 암호는 대소문자를 구분합니다.

인증서 암호

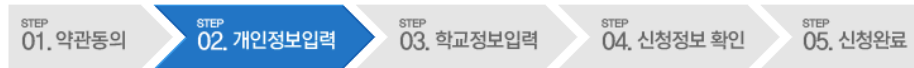
- 사랑드림장학금(삼성) 신청자는 상품유형(주거안정 지원유형 or 사회적 배려계층 지원유형) 선택
- 상품유형은 신청자에 대해 대학 배정등록 시 입력한 유형만 표시됨
- 개인(신용)정보의 수집제공활용 및 조회 동의, 신청인 동의서 내용 확인 후 동의
- 공인인증서 동의 진행

사랑드림장학금(삼성) 신청하기 : 신청서 작성 (02. 개인정보입력)

Home > 사이버캠퍼스 > 장학금신청 > 신청서작성

신청서작성

◆ 신청서 작성



이름		주민등록번호	
장학상품	사랑드림장학금_삼성	신청일자	
신청유형	주거안정 지원유형		

▶ 장학금 신청에 필요한 정보를 정확히 입력하세요.

개인정보 입력 ▼

전화번호	휴대폰번호
이메일	
주민등록상 주소	
실거주지 주소	
우편물 수령처	

계좌정보 ▼

등록계좌	
계좌선택	- 이용하실 계좌번호를 선택하세요 - <input type="button" value="신규입력"/> * 본인명의 계좌를 등록하셔야 합니다.

* 신청기간 종료 후 입금계좌 변경이 불가하니 주의하시기 바랍니다.

사랑드림장학금(삼성) 신청하기 : 신청서 작성 (03. 학교정보입력)

Home > 사이버청구 > 장학금신청 > 신청서작성

신청서작성

◆ 신청서 작성



이름		주민등록번호	
장학상종	사랑드림장학금_삼성	신청일자	
신청유형	주거안정 지원유형		

학교 정보 ▾

소속대학	<input type="text"/>	찾기	단과대학	단과대없음
학과/전공	<input type="text"/>	검색	학번	<input type="text"/>
학적구분	선택 ▾		학년	선택 ▾

- 신청 학기 기준의 재학 구분을 선택해 주시기 바랍니다.
- 아직 학번이 나오지 않은 신입생의 경우 학번란에 수험번호를 기입해 주시기 바랍니다.

이전 **확인** 취소

○ 학교정보 입력 : 신청자를 배정대상 업로드 한 소속 대학으로 선택해야 신청 가능

사랑드림장학금(삼성) 신청하기 : 신청서 작성 (04. 신청정보 확인)

Home > 사이버청구 > 장학금신청 > 신청서작성

신청서작성

◆ 신청서 작성

STEP 01. 약관동의 > STEP 02. 개인정보입력 > STEP 03. 학교정보입력 > **STEP 04. 신청정보 확인** > STEP 05. 신청완료

이름		주민등록번호	
장학상종	사랑드림장학금_삼성	신청일자	
신청유형	주거안정 지원유형		

개인정보 ▼

전화번호		휴대폰번호	
이메일			
주민등록상 주소			
실거주지 주소			
우편물 수령처			

계좌정보 ▼


등록계좌	
------	--

학교정보 ▼

소속대학		단과대학	
학과/전공		학번	
학적구분		학년	

이전 **확인** 취소

인증서 선택


Korea Student Aid Foundation KOSAF

저장매체 선택

하드디스크 | 이동식디스크 | 보안토큰 | 스마트인증 | 저장토큰 | 휴대폰

발급대상	발급자	구분	만료일자

인증서 보기 | 인증서 찾기 | 인증서 삭제

인증서 암호는 대소문자를 구분합니다.

인증서 암호

확인 | 취소

○ 확인버튼 클릭 및 공인인증서 본인 인증 후 장학금 신청 완료

사랑드림장학금(삼성) 신청하기 : 신청서 작성 (02. 개인정보입력)

Home > 사이버창구 > 장학금신청 > 신청서작성

신청서작성

◆ 신청서 작성

STEP
01. 약관동의

STEP
02. 개인정보입력

STEP
03. 학교정보입력

STEP
04. 신청정보 확인

STEP
05. 신청완료



장학금 신청서 작성이
정상적으로 완료 되었습니다.

신청현황

사랑드림장학금(삼성) 신청하기 : 신청 현황 조회



학자금대출 안내

장학금 안내

기부

사이버창구

인재육성지원

고객센터



장학/대출 신청

학자금대출 신청

장학금신청

서류제출

학자금대출관리

이증지원

학자금대출
사후관리

장학금관리

장학금
환수관리

WEST
재정지원관리

소득분위

학생지원정보

장학현황

해외장학금관리

근로장학관리

다문화멘토링장학관리

증명서발급

Cyber counter
사이버창구

장학/대출 신청 >

학자금대출 신청 >

장학금신청 >

서류제출 >

학자금대출관리 >

이증지원 >

학자금대출 사후관리 >

장학금관리 >

· 장학현황

조회조회

신청현황

수혜내역

신청결과

보고서제출

◆ 장학금 신청 현황

[ID], 총 1건의 장학금 신청 정보가 있습니다.

STEP 신청동의
01. 및 서약

STEP 제출서류
02. 확인증

STEP 서류완료
03. 및 심사중

STEP
04. 심사완료

STEP
05. 지급준비

STEP
06. 지급완료

선택	장학상종	신청대학	신청학기	신청일자	신청마감일자	상태
<input checked="" type="radio"/>	사랑드림장학금_삼성		2016년 1학기			신청완료

장학현황 모두 보기

구제신청서 제출현황

정보제공동의현황

서류 제출

신청서 보기

신청서 수정

신청서 취소

신청서 인쇄

- 장학금 신청 현황 확인
- 신청서 수정/취소 가능