




2019학년도 1학기 신입생 S-CARD 발급 안내

I S-CARD 종류 및 기능

구 분	기 능
<p>카드형 S-CARD (ID+금융기능)</p> 	<ul style="list-style-type: none"> ○ 신분증 ○ 도서관, 정보화본부 등 주요시설물 출입 ○ 도서관 좌석 배정, 도서 대출·반납 ○ 전자출결 ○ 학내전용 사이버머니 ‘SNU 머니’ 결제 (식당, 매점, 복사·프린트 결제 등) ○ 금융기능(직불카드, 체크카드) <ul style="list-style-type: none"> - 후불 교통카드(만 19세 이상만 신청 가능) - 주요혜택(할인한도 및 기준은 우리카드에서 확인) <ul style="list-style-type: none"> · G마켓, 옥션 10% 할인, 스타벅스 20% 할인 · 파리바게뜨, 배스킨라빈스, 던킨도너츠 10% 할인 · CGV, 롯데시네마, 메가박스 10% 할인 · 맥도날드, 롯데리아, 버거킹, 피자헛, 미스터피자, 도미노피자 10% 할인 · CU, GS25, 올리브영, 군마트(PX) 10% 할인 · 휴대전화요금(SKT, KT, LG U+) 3천원 할인 · 대중교통(시내버스+지하철) 2천원 할인 · YBM시사(토익 응시료 포함), 파고다, 해커스 어학원, 텀스 응시료 10% 할인 · 교보문고, 영풍문고 2천원 할인
<p>모바일 S-CARD</p> 	<ul style="list-style-type: none"> ○ 신분증 ○ 도서관, 정보화본부 등 주요시설물 출입 ○ 도서관 좌석 배정, 도서 대출·반납 ○ 전자출결 ○ 학내전용 사이버머니 ‘SNU 머니’ 결제 (식당, 매점, 복사·프린트 결제 등)
<p>USIM S-CARD</p> 	<ul style="list-style-type: none"> ○ 카드형 S-CARD와 기능 동일(금융기능 제외) <ul style="list-style-type: none"> - 주요시설물 출입 시, ‘서울대학교’ 앱 실행 없이 핸드폰을 바로 접촉하여 사용가능(핸드폰 전원 OFF 상태에서도 작동) - 모바일 S-CARD 발급 시, 추가 발급 가능 ※ 안드로이드폰 및 이동통신 3사(SK telecom, LG U+, KT) 가입자만 사용 가능(아이폰 또는 애플폰 가입자 불가)

※ 모바일 및 USIM S-CARD는 입학 후 1개월 이내 카드형 S-CARD를 발급받아야 계속 사용 가능

II S-CARD 발급

1. 발급절차

- 사진확인 및 교체 신청(1.1.~2.7.) → 카드형 S-CARD 온라인 발급 신청(2.7.~2.11.)
→ 모바일 및 USIM S-CARD 발급 신청(3.1~) → 카드형 S-CARD 수령(3.4.~)

2. S-CARD 사진 확인 및 교체 신청

- S-CARD 사진은 입학지원서의 사진으로 인쇄됨
- 사진교체 신청
 - 신청기한: 2019.01.01.(화) - 02.07.(목)
 - 신청방법: 본인 mySNU 메일 계정(외부 메일은 본인 확인 불가)으로 이메일 신청
 - 메일 수신 : 서울대학교 학생처(student@snu.ac.kr)
 - 메일 제목: [S-CARD 사진 변경 요청] 학번_이름
 - 메일 내용: 소속/학번/이름/연락처 기재
 - 사진 파일명: 학번.jpg (예, 2019-xxxxx.jpg)
 - ※ 파일 공유를 통해 사진 발송 시 다운로드 불가, 반드시 파일 첨부
 - 사진 규격 및 용량: 3*4cm 반명함 사이즈(사진 용량은 최대 1MB)
 - ※ 증명사진이 아닌 셀카 사진 등은 학생증에 이용 불가
 - 파일 형식: jpg 또는 jpeg

3. 온라인 신청기간 : 2019. 2. 7.(목) - 2. 11.(월) (주말 포함 24시간 가능)

- ※ 온라인 미신청자 또는 학부(정시) 추가 합격자는 3. 18(월) 이후 우리은행 서울대지점 방문 신청(모바일 및 USIM S-CARD 우선 사용 가능)

4. 온라인 신청절차

- 핸드폰에 ‘위비뱅크 by 우리은행’ 앱 설치 => [대학생] 클릭
=> [대학 ID 카드신청] => [약관] 동의 => [서울대학교] 선택 => 정보입력
 - ※ 자세한 사항은 유튜브 ‘우리은행 대학생 ID 카드(학생증) 발급안내’ 참고


5. 수령

- 수령일: 2019. 3. 4.(월) 이후
- 장소: 우리은행 서울대학교지점(신양인문학술정보관(인문대 4동)) Tel. 02-887-7640
배포계획은 mySNU 포털 게시판을 통해 추후 공지

6. 외국인학생

- 실명인증이 가능한 외국인등록증 보유 학생은 3. 4.(월)부터 우리은행 서울대 지점에 방문하여 S-CARD(금융) 신청이 가능하며, 외국인등록증 미보유 시 학생지원센터(두레문예관 67동 2층)로 방문

※ 모바일 및 USIM S-CARD 발급

- 모바일 S-CARD 발급 절차 : 플레이스토어(안드로이드폰) / 앱스토어(아이폰)에서 ‘서울대학교’ 앱 설치 → 포털 mySNU ID, PW 로그인 → 하단 중앙 “” 선택 → 모바일 학생증 발급



- USIM S-CARD 추가 발급(카드형 S-CARD와 기능 동일, 금융기능 제외)
 - 대상: 안드로이드폰 및 이동통신 3사(SK telecom, LG U+, KT) 가입자 (아이폰 또는 알뜰폰 가입자 불가)
 - 기능: 주요시설물 출입 시, ‘서울대학교’ 앱 실행 없이 핸드폰을 바로 접촉하여 사용 가능(핸드폰 전원 OFF 상태에서도 작동)
 - 방법 : 모바일 S-CARD 발급 시, 추가 발급 신청
- 모바일 및 USIM S-CARD는 2019. 3. 1.부터 사용 가능하며 1개월 이내 카드형 S-CARD를 발급 받아야 계속 사용 가능 (카드형 S-CARD 미발급시 4. 1.부터 사용이 자동 정지됨)

III 분실

- 분실 시 ID 및 금융기능 정지를 위해 반드시 학교 및 우리카드 양쪽에 신고
 - 학교(ID 기능 정지): S-CARD 홈페이지(<http://scard.snu.ac.kr>)에서 분실신고
 - 우리카드(금융기능 정지): 콜센터 1588-9955

IV 재발급

1. 재발급 신청 절차

- 교내 우리은행지점에 재발급 신청(금융카드발급)
→ 학생지원센터(두레문예관 67동 201호) 방문(ID기능 탑재)

2. 재발급 비용

- 카드 훼손/분실 재발급 : 무료 (훼손 카드는 학생지원센터에 반드시 반납해야 함)
※ 재발급 횟수가 일정기준을 초과할 시 발급이 제한될 수 있음

V 반납

1. S-CARD 효력이 상실되었을 경우(졸업, 수료, 퇴학, 제명, 제적 등) 소속 대학 또는 학생지원센터(67동 201호)에 반드시 반납해야 함
2. 카드 훼손으로 인한 재발급 시 훼손된 카드를 학생지원센터에 반드시 반납해야 함
※ S-CARD(금융카드)에 기재된 카드 유효기간은 금융기능 사용 가능 기간으로 ID카드 사용기간과는 무관함

VI 기타

1. 본인이 직접 S-CARD 신청 및 수령이 어려운 경우(대리 신청 및 수령을 원하는 경우), 대리인 방문 시 아래 서류를 지참하여 주시기 바랍니다.
가. S-CARD 신청서 원본 1부(신청자 본인 직접 작성)
나. 위임장 원본 1부(신청자 본인 직접 작성)
다. 위임인 신분증 사본 1부
라. 대리인 신분증 원본 1부
※ 금융카드는 대리 신청 및 수령 불가
2. 양식 및 S-CARD 사용에 관한 자세한 내용은 mySNU 상단메뉴 → 정보광장 → 게시판 → 공유마당 → 자료실 → ‘S-CARD’ 로 검색
3. 문의(학생지원센터): S-CARD (02-880-5248), 건물출입 (02-880-5249)