



서울대학교  
SEOUL NATIONAL UNIVERSITY

서울대학교

# 전자출결 시스템

[ 사용자 가이드 : 학생용 ] – Version 1.0

---

본 문서의 저작권은 서울대학교 소유이므로 사전 허가 없이 무단전재, 복사, 유출, 유포한  
자는 이로 인하여 발생한 당사의 모든 불이익에 대하여 금전적 손해배상은 물론 관계법령에 의한 민·형사상의  
처벌을 감수하여야 합니다.

# 1. 전자출결 시스템 소개

---

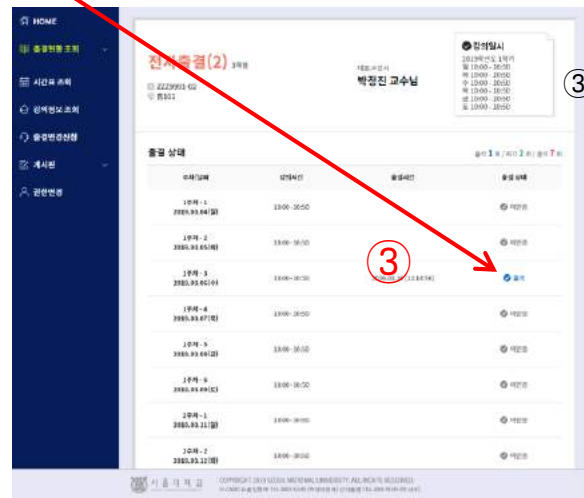
# 전자출결 시스템 소개



■ 학생 모바일 앱 화면



■ 학생 전자출결 PC WEB 화면



■ 블루투스 장치



■ 화면 개요

각 강의실에 설치된 블루투스 장치를 이용하여 출결을 할 수 있습니다.

■ 화면 설명

- ① 각 강의실에 설치된 블루투스 장치를 이용하여 학생은 미리 다운 받은 전자출결 앱으로 편리하게 출석할 수 있습니다.
- ② 블루투스 장치가 설치된 강의실에서 모바일 앱으로 로그인하여 자동 출석 처리 하거나 직접 출석 확인 선택하여 출석 확인 할 수 있습니다.
- ③ 학생은 전자출결 PC WEB 혹은 전자출결 앱에서 본인의 출결 상태를 확인할 수 있습니다.

1) 전자출결 단말기를 이용한 출석



■ 화면 개요

학생은 전자출결 대상 강의실에서 학생증을 전자출결 단말기에 접촉하여 출결을 할 수 있습니다.

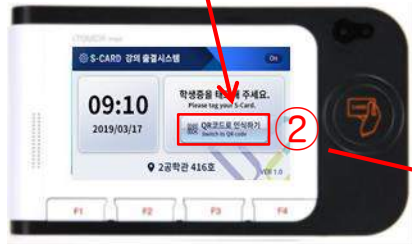
■ 화면 설명

- ① 학생은 소지하고 있는 학생증 카드를 강의실 출입문에 설치된 전자출결 단말기에 접촉하여 출석을 진행할 수 있습니다.
- ② 학생이 전자출결 단말기를 사용하여 출석하면 학생의 출석 정보가 출석부에 적용됩니다.
- ③ 학생은 서울대학교 앱 또는 전자출결 PC-WEB화면에서 본인 출결 상태를 확인 할 수 있습니다.

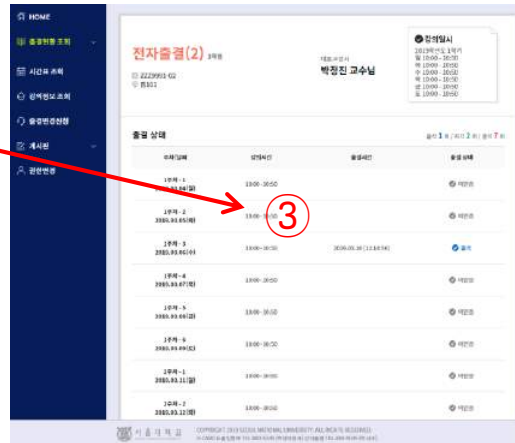
2) 모바일 학생증(QR)을 이용한 출석



■ 학생  
모바일 학생증 화면



■ 전자출결 단말기



■ 교원 전자출결 PC WEB 화면

■ 화면 개요

학생은 전자출결 대상 강의실에서 모바일 학생증의 QR 코드를 전자출결 QR 인식 단말기에 인식하여 출결을 할 수 있습니다.

■ 화면 설명

- ① 학생은 소지하고 있는 모바일 학생증 QR 코드를 강의실 출입문 좌우에 설치된 전자출결 단말기화면의 “QR 코드로 인식하기” 버튼을 눌러서 인식하여 출석을 진행할 수 있습니다.
- ② 학생이 전자출결 단말기를 사용하여 출석하면 학생의 출석 정보가 출석부에 적용됩니다.
- ③ 학생은 전자출결 PC-WEB화면에서 본인 출결 상태를 확인 할 수 있습니다.

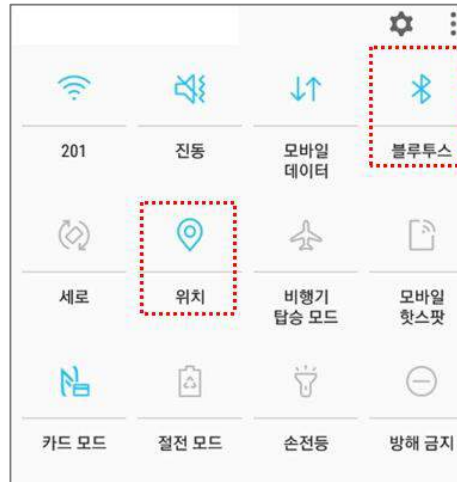

## II. 전자출결 시스템 사용 방법

---

# 전자출결 시스템 접속하기 (APP)



1) Mobile APP 다운로드 및 실행



■ 화면 개요

스마트 폰에서 ‘서울대학교 App’ 앱을 설치한 화면입니다.

■ 화면 설명

- ① 본인 스마트 폰이 안드로이드 OS인 경우는 구글 플레이스토어를, iOS인 경우는 앱 스토어 선택하여 접속합니다. 스토어 검색 창에 ‘서울대학교 App’를 입력하여 모바일 앱을 다운로드 받습니다.
- ② 앱 다운로드 및 설치가 완료 되면 본인 스마트 폰에 서울대학교 앱 아이콘이 생성됩니다.
- ③ 앱을 선택하여 실행합니다.

■ 사용 조건

- ① Android 4.3 이상, iOS 8(iPhone 5s이상) 단말에서 사용 가능합니다.  
(사용조건이 맞지 않는 경우 다운로드는 가능하나 비콘 출결은 불가능)
- ② **블루투스와 위치서비스가 반드시 ON으로 설정되어 있어야합니다.**  
(단, 위치서비스(GPS)는 스마트폰 OS에서만 체크하며 앱에서 위치 정보를 사용하거나 수집하지 않습니다.)

1-2) 전자출결 실행



■ 화면 개요

전자출결 실행 화면입니다.

\* 게시판 Q&A는 앱에서 제공하지 않으니 웹사이트(scard1.snu.ac.kr)를 이용하세요.

■ 화면 설명

① 전자출결 실행 아이콘입니다.

1-3) 홈



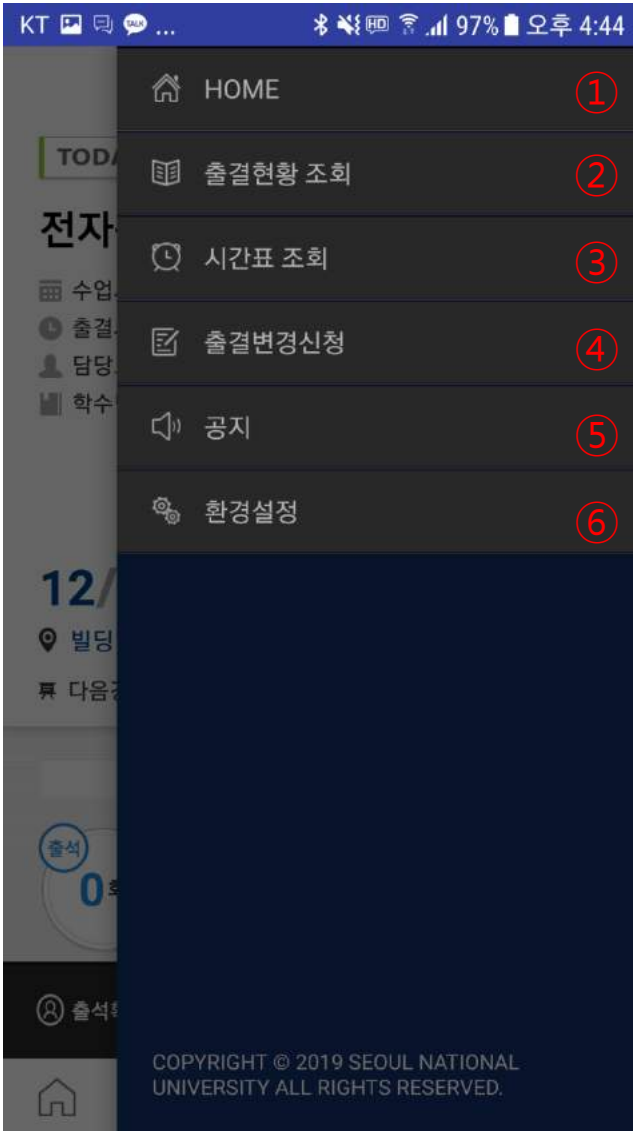
■ 화면 개요

로그인 후 학생에게 표시하는 홈 화면입니다.

■ 화면 설명

- ① 현재 진행 중인 강의나 다음 강의를 표시합니다.
- ② 현재 출결 상태가 표시됩니다.  
(출석하기, 출석, 지각, 결석)
- ③ 오늘의 강의에 대한 수업 주차와 강의실이 표시됩니다.
- ④ 학생의 출결상황을 표시합니다.
- ⑤ 기본 사이드 메뉴입니다.
- ⑥ 출석확인 버튼을 선택하여 블루투스 비콘으로 바로 출석처리 할 수 있습니다.

## 1-4) 메뉴



## ■ 화면 개요

학생에게 제공하는 사이드 메뉴 화면입니다.

## ■ 화면 설명

- ① 로그인 후 나오는 첫 홈 화면입니다.
- ② 주차별, 강의별 본인 출결 상태를 확인 할 수 있습니다.
- ③ 주차별 본인의 수강 시간표를 확인 할 수 있습니다.
- ④ 출결변경신청 화면입니다.
- ⑤ 공지사항입니다.
- ⑥ 비콘 신호 확인 및 라이선스를 확인할 수 있습니다.

2) 블루투스 비콘으로 출석하기 - 전자출결 대상 강의실



■ 화면 개요

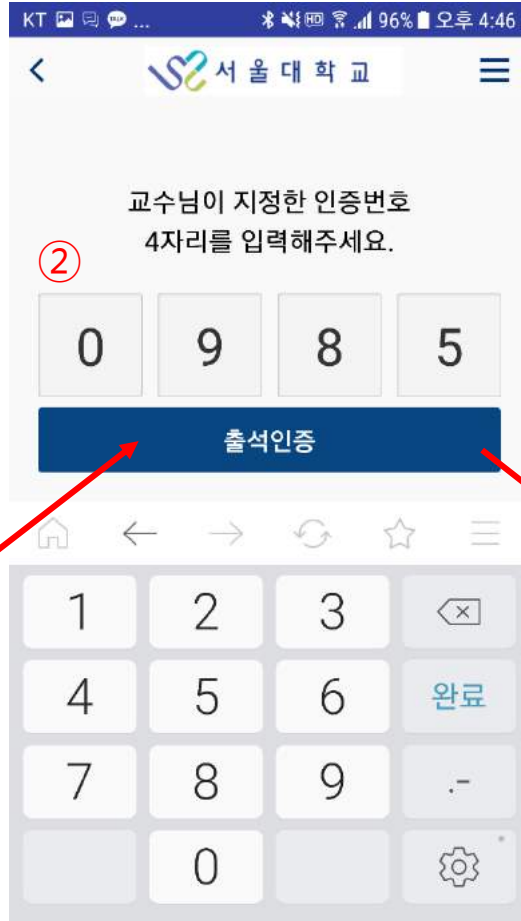
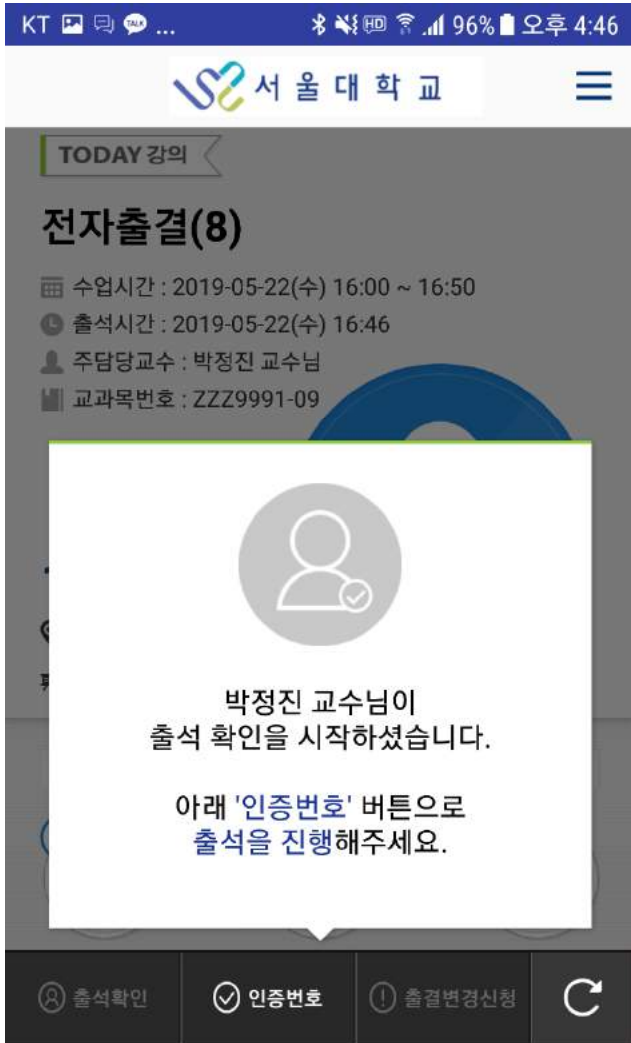
학생이 블루투스 비콘을 이용하여 출석하는 화면입니다.

■ 화면 설명

- ① 본인 수업이 있는 강의실이 전자출결 대상 강의실인 경우, 출석 확인 버튼을 선택하여 출석을 할 수 있습니다.



### 2-2) 인증 번호로 출석하기



#### ■ 화면 개요

교수님이 인증번호로 출석을 진행하는 경우, 학생이 인증번호를 입력하여 출석을 하는 화면입니다.

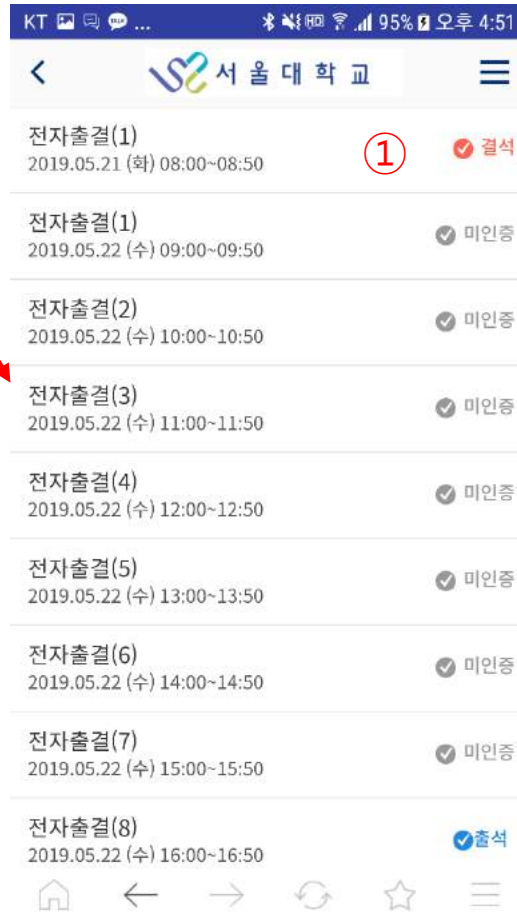
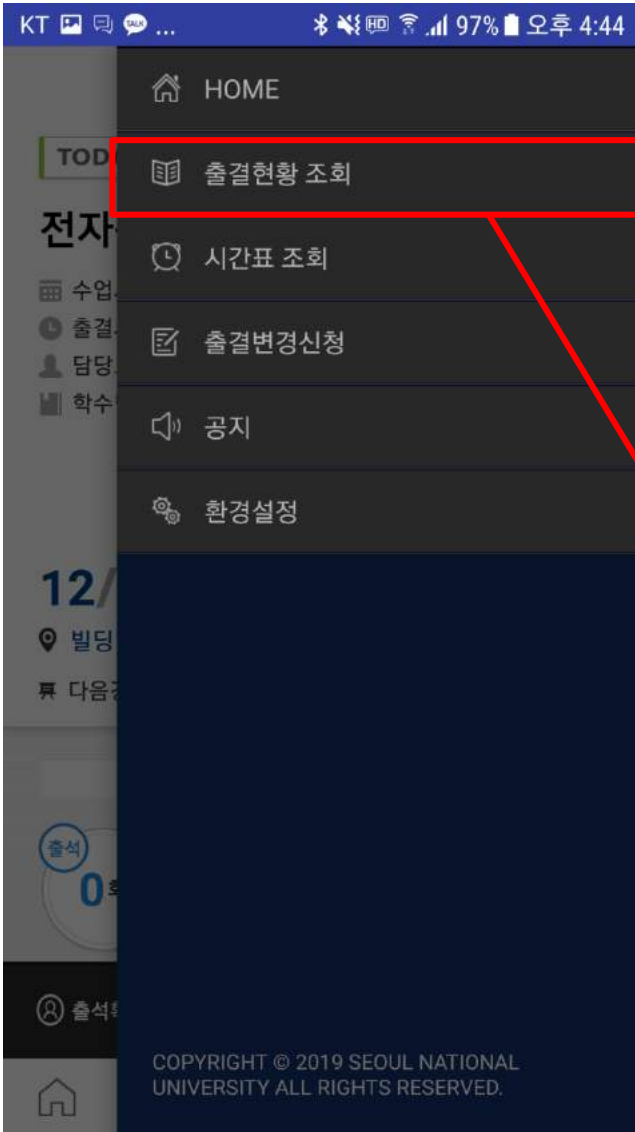
#### ■ 화면 설명

- ① 교수님이 인증번호 출석을 진행하는 경우, '인증번호' 버튼이 활성화 됩니다. 버튼을 선택하여 인증번호 입력창으로 이동합니다.
- ② 교수님이 안내한 인증번호를 입력합니다.
- ③ 제대로 입력한 경우, 출석으로 처리됩니다.





3) 출결 현황 조회 하기



■ 화면 개요

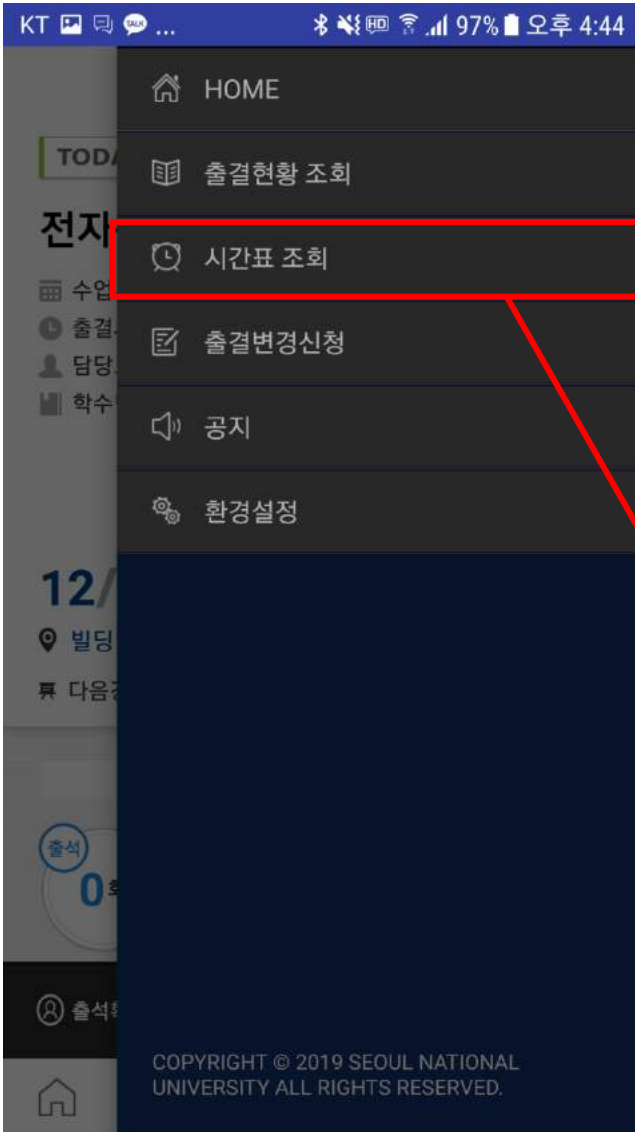
수강중인 교과목에 대한 출결 상태를 표시합니다.

■ 화면 설명

① 수강중인 교과목에 대한 출결 상태가 표시 됩니다. 출결 상태는 다음과 같습니다.

- 1) 미인증 : 수업 시간에 미 참석한 경우나 교수님이 출결 처리하지 않은 경우
- 2) 출석 : 수업 출석 인정 시간에 체크한 경우
- 3) 지각 : 수업 지각 인정 시간에 체크한 경우
- 4) 결석 : 수업 결석 인정 시간에 체크한 경우나 교수님이 직접 결석 처리한 경우

4) 시간표 조회



■ 화면 개요

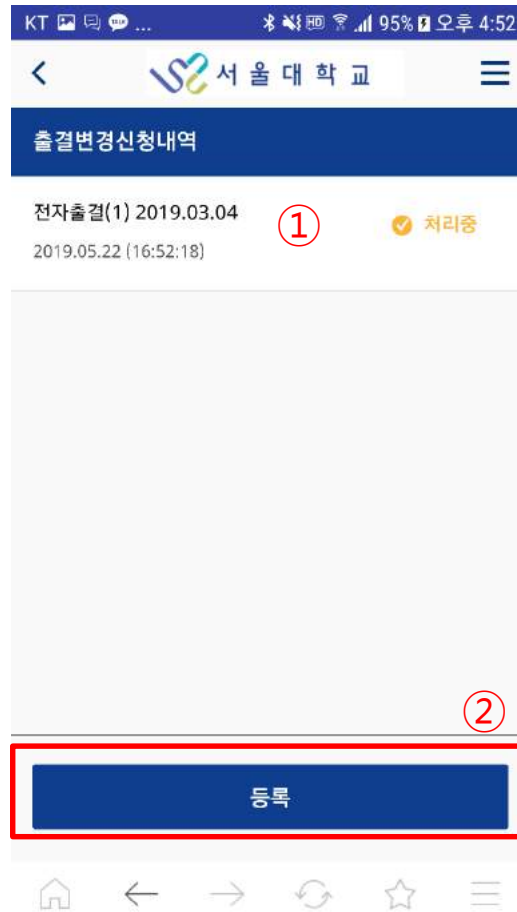
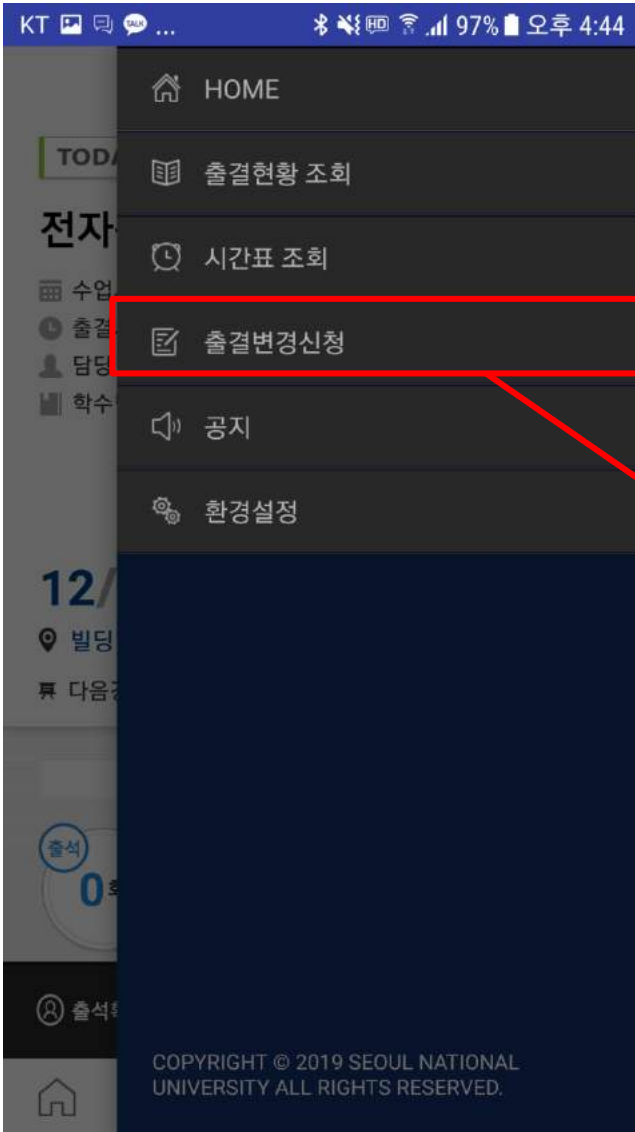
학생이 수강중인 교과목에 대하여 수강 시간표를 표시합니다.

■ 화면 설명

- ① 주차별 수강 시간표를 조회할 수 있습니다.
- ② 과목명을 선택하여 해당 강의의 강의정보를 팝업으로 확인 할 수 있습니다.



### 5) 출결변경신청 하기

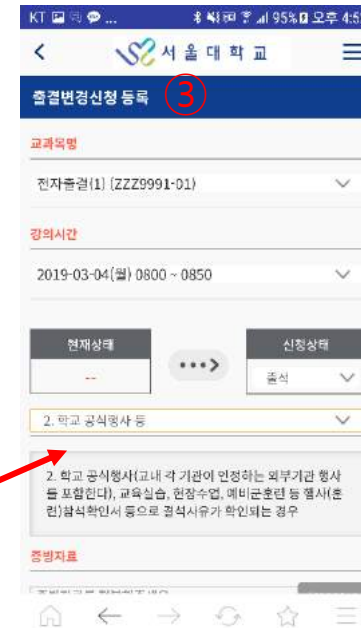


#### ■ 화면 개요

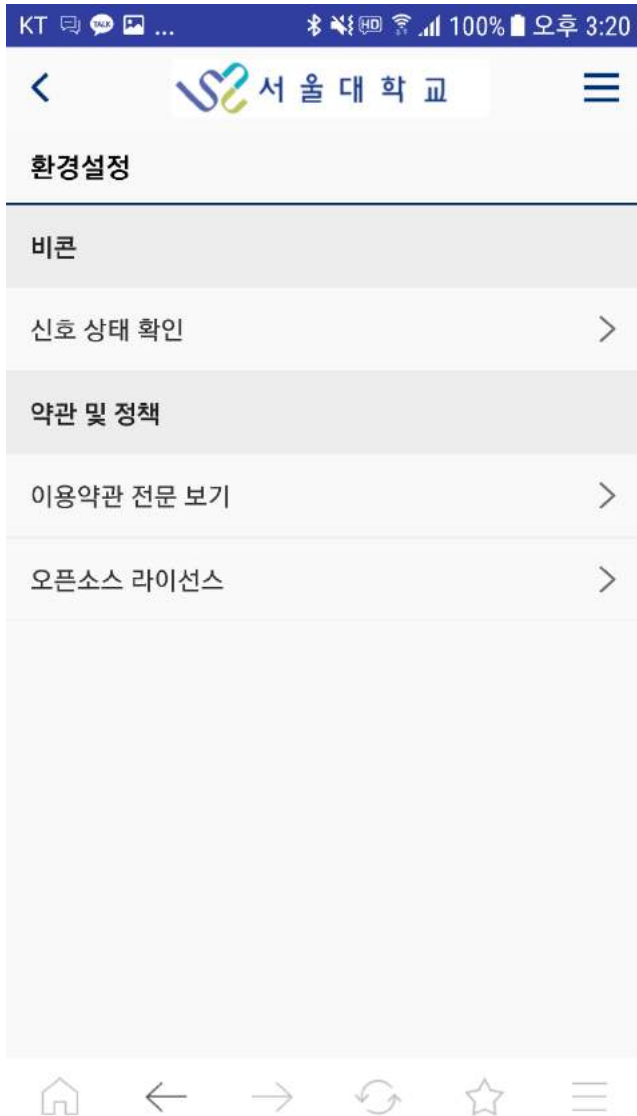
수강하는 강의에 대하여 출결변경 신청을 할 수 있는 화면입니다.

#### ■ 화면 설명

- ① 학생이 등록한 출결변경신청 내역을 목록으로 표시합니다.
- ② 등록 버튼을 선택하여 출결변경 신청 페이지로 이동합니다.
- ③ 출결 변경신청할 내용을 입력하여 출결 변경 신청을 등록합니다.



7) 환경설정



■ 화면 개요

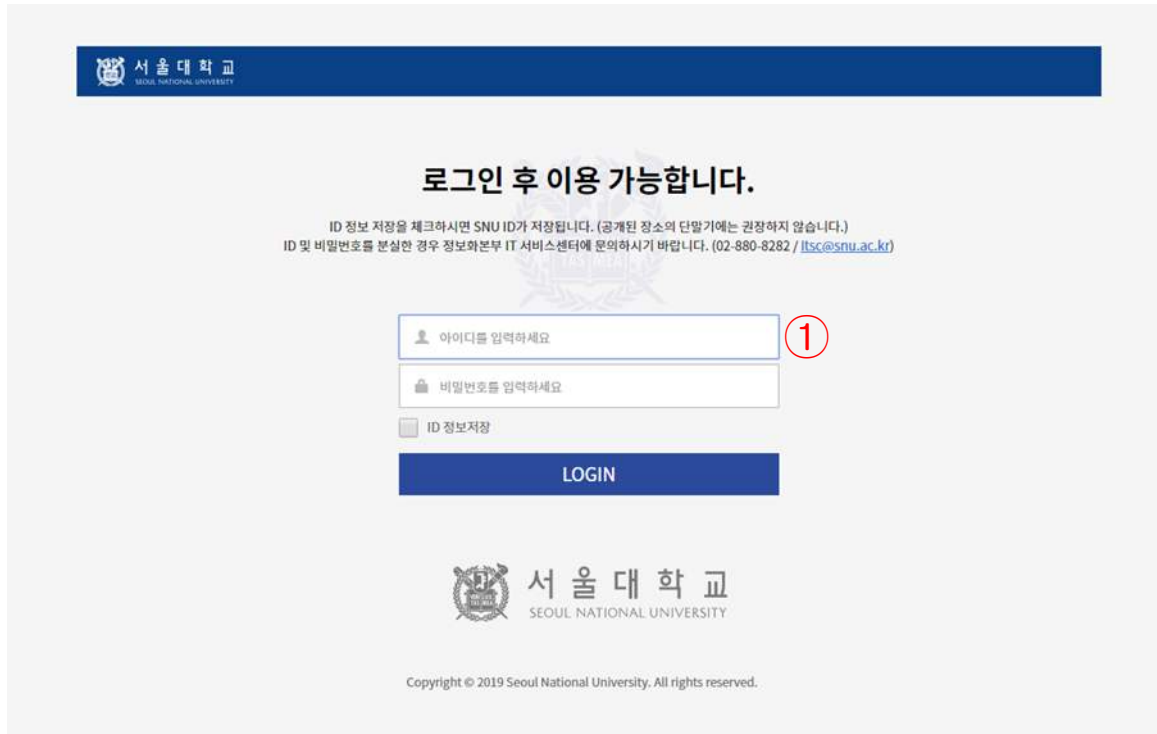
전자출결 앱 환경 설정 화면입니다.

■ 화면 설명

- ① 블루투스로 출결 신호를 정상적으로 잘 감지하고 있는 지 확인 할 수 있습니다. (출결 신호는 전자출결 대상 강의실에서만 감지 가능합니다)
- ② 이용약관을 확인할 수 있습니다.
- ③ 앱에서 사용된 오픈소스의 라이선스를 확인할 수 있습니다.

# 전자출결 시스템 접속하기 (WEB)

## 1) 전자출결 시스템 접속하기



서울대학교  
SEOUL NATIONAL UNIVERSITY

**로그인 후 이용 가능합니다.**

ID 정보 저장을 체크하시면 SNU ID가 저장됩니다. (공개된 장소의 단말기에는 권장하지 않습니다.)  
ID 및 비밀번호를 분실한 경우 정보화본부 IT 서비스센터에 문의하시기 바랍니다. (02-880-8282 / [itsc@snu.ac.kr](mailto:itsc@snu.ac.kr))

아이디를 입력하세요 ①

비밀번호를 입력하세요

ID 정보저장

LOGIN

서울대학교  
SEOUL NATIONAL UNIVERSITY

Copyright © 2019 Seoul National University. All rights reserved.

## ■ 화면 개요

서울대학교 전자출결시스템 서비스  
<https://scard1.snu.ac.kr/>로 접속한 화면입  
니다.

## ■ 화면 설명

① 본인의 아이디와 패스워드를 입력하여  
로그인을 진행합니다.

2) 로그인 > 홈

HOME

출결현황 조회

시간표 조회

강의정보 조회

출결변경신청

게시판

권한변경

**2019학년도 1학기 출결 현황**

출석 1건

지각 5건

결석 62건

**이번달 출결 상황**

출석 0 | 지각 1 | 결석 62

**이번주 출결 상황**

출석 0 | 지각 0 | 결석 9

**오늘의 강의**

학기	교과목번호/분반	교과목명	학점	주담당교수	강의실	강의시간	강의상태
1	ZZZ9991-01	전자출결(1)	3	박정진	[롬101] 빌딩1 롬101	화:08:00~08:50	강의완료
1	ZZZ9991-01	전자출결(1)	3	박정진	[롬101] 빌딩1 롬101	화:09:00~09:50	강의완료
1	ZZZ9991-02	전자출결(2)	3	박정진	[롬101] 빌딩1 롬101	화:10:00~10:50	강의완료
1	ZZZ9991-03	전자출결(3)	3	박정진	[롬101] 빌딩1 롬101	화:11:00~11:50	강의완료
1	ZZZ9991-04	전자출결(4)	3	박정진	[롬101] 빌딩1 롬101	화:12:00~12:50	강의완료
1	ZZZ9991-05	전자출결(5)	3	박정진	[롬101] 빌딩1 롬101	화:13:00~13:50	강의완료
1	ZZZ9991-06	전자출결(6)	3	박정진	[롬101] 빌딩1 롬101	화:14:00~14:50	강의완료
1	ZZZ9991-07	전자출결(7)	3	박정진	[롬101] 빌딩1 롬101	화:15:00~15:50	강의완료

■ 화면 개요

로그인 후 학생 홈 화면입니다.

- 출석하기/인증번호입력 기능 없음 (서울대 앱 이용)

■ 화면 설명

- ① 현재 학기 현재 출결 현황을 통계로 표시합니다.
- ② 이번달과 이번주의 출결 상황을 통계로 표시합니다.
- ③ 오늘의 강의 목록을 표시합니다. 교과목명 선택 시, 해당 강의의 출결현황 조회 화면으로 이동합니다.

COPYRIGHT 2019 SEOUL NATIONAL UNIVERSITY. ALL RIGHTS RESERVED.  
S-CARD & 출입통제 TEL.880-5249 (학생지원과) 강의출결 TEL.880-5035 (학사과)

서울대학교  
SEOUL NATIONAL UNIVERSITY

# 출결현황조회

1) 출결 현황 조회

HOME ①

**출결현황 조회**

시간표 조회

강의정보 조회

출결변경신청

게시판

권한변경

학기선택 ② 2019학년도 1학기

검색

강의시간 및 강의실 ④ 전체 출결 현황

교과목번호/분반	교과목명	학점	주담당교수	강의실	강의시간
ZZZ9991-01 ③ 전자출결(1)		3	박정진	룸101	월 08:00 - 09:50 화 08:00 - 09:50 수 08:00 - 08:50 수 09:00 - 09:50 목 09:00 - 09:50 목 08:00 - 08:50 금 08:00 - 08:50 금 09:00 - 09:50 토 08:00 - 08:50 토 09:00 - 09:50
ZZZ9991-02	전자출결(2)	3	박정진	룸	월 10:00 - 10:50 화 10:00 - 10:50
ZZZ9991-03	전자출결(3)	3	박정진	룸	
ZZZ9991-04	전자출결(4)	3	박정진	룸	

■ 화면 개요

로그인 후 학생 홈 화면입니다.

■ 화면 설명

- ① 출결현황 조회를 선택합니다.
- ② 금년도 현재 학기를 선택하여 검색할 수 있습니다.
- ③ 현재 시간 기준으로 수강중인 강의 목록을 표시합니다.  
(교과목명 선택하면 선택 과목의 출결 전체 이력을 조회할 수 있습니다)
- ④ 현재 수강 중인 전체 강의에 대한 출결 현황을 표 형식을 보여 줍니다.

전자출결(2) 1학번

1909-01-01 박정진 교수님

전체일시

2019학년도 1학기  
월 10:00 - 10:50  
화 10:00 - 10:50  
수 12:00 - 12:50  
목 12:00 - 12:50  
금 10:00 - 10:50

출결 상태	이수/일배	강의시간	출결상태	출결 상태
1주차 - 1	2019.03.04(월)	10:00 - 10:50	출결	출결
2주차 - 2	2019.03.05(화)	10:00 - 10:50	출결	출결
3주차 - 3	2019.03.06(수)	10:00 - 10:50	출결	출결
4주차 - 4	2019.03.07(목)	10:00 - 10:50	출결	출결
5주차 - 5	2019.03.08(금)	10:00 - 10:50	출결	출결
6주차 - 6	2019.03.09(토)	10:00 - 10:50	출결	출결
7주차 - 7	2019.03.10(일)	10:00 - 10:50	출결	출결
8주차 - 8	2019.03.11(월)	10:00 - 10:50	출결	출결
9주차 - 9	2019.03.12(화)	10:00 - 10:50	출결	출결

2) 출결 현황 조회 > 과목별 출결 이력

HOME

출결현황 조회

시간표 조회

강의정보 조회

출결변경신청

게시판

권한변경

**1**

**전자출결(2)** 3학점

ZZZ9991-02  
동101

주담당교수  
**박정진 교수님**

**강의일시**

2019학년도 1학기  
월 10:00 - 10:50  
화 10:00 - 10:50  
수 10:00 - 10:50  
목 10:00 - 10:50  
금 10:00 - 10:50  
토 10:00 - 10:50

**3** 출결 상태

**2** 출석 3 회 / 지각 1 회 / 결석 13 회

주차/날짜	강의시간	출결시간	출결 상태
1주차 - 1 2019.03.04(월)	10:00-10:50		미인증
1주차 - 2 2019.03.05(화)	10:00-10:50		미인증
1주차 - 3 2019.03.06(수)	10:00-10:50	2019.05.16 (11:14:56)	출석
1주차 - 4 2019.03.07(목)	10:00-10:50		미인증
1주차 - 5 2019.03.08(금)	10:00-10:50		미인증
1주차 - 6 2019.03.09(토)	10:00-10:50		미인증
2주차 - 1 2019.03.11(월)	10:00-10:50		미인증
2주차 - 2 2019.03.12(화)	10:00-10:50		미인증

■ 화면 개요

선택한 강의의 출결 이력을 조회하는 화면입니다.

■ 화면 설명

- ① 선택한 강의의 정보를 표시합니다.  
교과목명, 교과목번호, 강의실명, 담당 교수명, 강의시간을 표시합니다.
- ② 출석 통계 일수를 표시합니다.
- ③ 주차 별로 강의 시간에 출결 처리된 시간 상세 정보를 표시합니다.



3) 출결 현황 조회 > 전체 출결 현황

- HOME
- 출결현황 조회
- 시간표 조회
- 강의정보 조회
- 출결변경신청
- 게시판
- 권한변경

전체 출결 현황 ①

교과목명 (교과목번호/분반)	03 04 (월)	03 04 (월)	03 05 (화)	03 05 (화)	03 06 (수)	03 06 (수)	03 07 (목)	03 07 (목)	03 08 (금)	03 08 (금)	03 09 (토)	03 09 (토)	03 11 (월)
전자출결(1) (ZZZ9991-01)	출석 (O)	미인중 (-)	미인중 (-)	미인중 (-)	미인중 (-)	미인중 (-)	미인중 (-)	미인중 (-)	미인중 (-)	미인중 (-)	미인중 (-)	미인중 (-)	미인중 (-)

②

교과목명 (교과목번호/분반)	03 04 (월)	03 05 (화)	03 06 (수)	03 07 (목)	03 08 (금)	03 09 (토)	03 11 (월)	03 12 (화)	03 13 (수)	03 14 (목)	03 15 (금)	03 16 (토)	03 18 (월)
전자출결(2) (ZZZ9991-02)	미인중 (-)	미인중 (-)	출석 (O)	미인중 (-)	미인중 (-)	미인중 (-)	미인중 (-)	미인중 (-)	지각 (X)	미인중 (-)	출석 (O)	미인중 (-)	미인중 (-)

교과목명 (교과목번호/분반)	03 04 (월)	03 05 (화)	03 06 (수)	03 07 (목)	03 08 (금)	03 09 (토)	03 11 (월)	03 12 (화)	03 13 (수)	03 14 (목)	03 15 (금)	03 16 (토)	03 18 (월)
전자출결(3) (ZZZ9991-03)	미인중 (-)	미인중 (-)	미인중 (-)	미인중 (-)	미인중 (-)	미인중 (-)	미인중 (-)	미인중 (-)	미인중 (-)	미인중 (-)	미인중 (-)	미인중 (-)	미인중 (-)

교과목명 (교과목번호/분반)	03 04 (월)	03 05 (화)	03 06 (수)	03 07 (목)	03 08 (금)	03 09 (토)	03 11 (월)	03 12 (화)	03 13 (수)	03 14 (목)	03 15 (금)	03 16 (토)	03 18 (월)
전자출결(4) (ZZZ9991-04)	미인중 (-)	미인중 (-)	미인중 (-)	미인중 (-)	미인중 (-)	미인중 (-)	미인중 (-)	미인중 (-)	미인중 (-)	미인중 (-)	미인중 (-)	미인중 (-)	미인중 (-)

■ 화면 개요

현재 수강하고 있는 강의들에 대한 전체 출결 현황 화면입니다.

■ 화면 설명

- ① 각 강의 별로 출결 현황을 일자 별로 표 형식으로 표시합니다.
  - ② 각 일자 별로 출결 상태를 확인할 수 있습니다.
- ( 출(O) : 출석,  
 지(X) : 지각,  
 결(/) : 결석,  
 휴(H) : 휴강  
 미(-) : 결석(수업 미 참석 혹은 출결 처리 안 함)

# 시간표 조회

1) 시간표 조회

HOME

출결현황 조회

**시간표 조회**

강의정보 조회

출결변경신청

게시판

권한변경

학기: 2019학년도 1학기    주차: 현재(5/20-5/26)

검색

구분	월	화	수	목	금	토
07:30 ~ 08:30	전자출결(1... [공101] 08:00-08:50	전자출결(1... [공101] 08:00-08:50	전자출결(1... [공101] 08:00-08:50	전자출결(1... [공101] 08:00-08:50	전자출결(1... [공101] 08:00-08:50	전자출결(1... [공101] 08:00-08:50
08:00 ~ 08:30						
08:30 ~ 09:00	전자출결(1... [공101] 09:00-09:50	전자출결(1... [공101] 09:00-09:50	전자출결(1... [공101] 09:00-09:50	전자출결(1... [공101] 09:00-09:50	전자출결(1... [공101] 09:00-09:50	전자출결(1... [공101] 09:00-09:50
09:00 ~ 09:30						
09:30 ~ 10:00	전자출결(2... [공101] 10:00-10:50	전자출결(2... [공101] 10:00-10:50	전자출결(2... [공101] 10:00-10:50	전자출결(2... [공101] 10:00-10:50	전자출결(2... [공101] 10:00-10:50	전자출결(2... [공101] 10:00-10:50
10:00 ~ 10:30						
10:30 ~ 11:00	전자출결(3... [공101] 11:00-11:50	전자출결(3... [공101] 11:00-11:50	전자출결(3... [공101] 11:00-11:50	전자출결(3... [공101] 11:00-11:50	전자출결(3... [공101] 11:00-11:50	전자출결(3... [공101] 11:00-11:50
11:00 ~ 11:30						
11:30 ~ 12:00	전자출결(4... [공101] 12:00-12:50	전자출결(4... [공101] 12:00-12:50	전자출결(4... [공101] 12:00-12:50	전자출결(4... [공101] 12:00-12:50	전자출결(4... [공101] 12:00-12:50	전자출결(4... [공101] 12:00-12:50
12:00 ~ 12:30						
12:30 ~ 13:00	전자출결(5... [공101] 13:00-13:50	전자출결(5... [공101] 13:00-13:50	전자출결(5... [공101] 13:00-13:50	전자출결(5... [공101] 13:00-13:50	전자출결(5... [공101] 13:00-13:50	전자출결(5... [공101] 13:00-13:50

■ 화면 개요

현재 학기 주차 시간표를 조회할 수 있습니다.

■ 화면 설명

- ① 시간표 조회를 선택합니다.
- ② 학년도 학기 및 주차를 선택하여 시간표를 검색할 수 있습니다. ( 기본값으로는 현재 진행 중인 학기인 경우는 현재 날짜 기준으로 주차가 표시 되고 이전 학기는 마지막 주차가 표시됩니다. )
- ③ 현재 시간 기준으로 오늘 요일에 대해 구분 표시합니다. (지난 학기이거나 주차인 경우는 표시하지 않습니다)
- ④ 수강하는 교과목을 표시합니다. 교과목을 선택하면 강의정보로 바로 이동합니다.

# 강의정보 조회

1) 강의정보 조회

■ 화면 개요

학기를 선택하여 강의 정보를 조회하는 화면입니다.

■ 화면 설명

- ① 강의정보 조회를 선택합니다.
- ② 학년도 학기를 선택할 수 있습니다.
- ③ 선택한 학기에 대해 강의 목록이 표시됩니다. 교과목명을 선택하면 강의 상세 정보를 확인 할 수 있습니다.
- ④ 해당 강의의 출결기준시간, F학점 기준, 담당 조교, 출결수단을 표시 합니다.

# 출결변경신청

1) 출결변경신청 목록

- HOME
- 출결현황 조회
- 시간표 조회
- 강의정보 조회
- 출결변경신청**
- 게시판
- 권한변경

학기선택

2019학년도 1학기

교과목명

전체

처리결과

전체

검색

**검색결과**

강의일시	교과목번호/분반	교과목명	주담당교수	강의실	강의시간	출결처리		처리결과
						현재	요청	
2019.05.20	ZZZ9991-01	<b>전자출결(1)</b>	박정진	룸101	월 09:00 - 09:50	결석	출석	처리중
2019.03.08	ZZZ9991-03	<b>전자출결(3)</b>	박정진	룸101	금 11:00 - 11:50	→	출석	승인
2019.03.15	ZZZ9991-01	<b>전자출결(1)</b>	박정진	룸101	금 09:00 - 09:50	→	출석	승인
2019.03.04	ZZZ9991-06	<b>전자출결(6)</b>	박정진	룸101	월 14:00 - 14:50	→	출석	반려

<< < 1 > >>

출결변경신청 등록

■ 화면 개요

학생이 신청한 출결변경신청 목록을 표시하는 화면입니다.

■ 화면 설명

- ① 출결변경신청을 선택합니다.
- ② 학기, 교과목명, 처리결과에 따른 출결변경신청 목록을 조회할 수 있습니다.
- ③ 검색 조건에 따른 출결변경신청 이력을 목록으로 표시합니다.
- ④ 출결변경신청 등록 버튼을 선택하여 등록 페이지로 이동합니다.

2) 출결변경신청 등록

신청정보	
강의선택	전자출결(1) (ZZZ9991-01)
강의시간	2019-03-04(월) 0900 ~ 0950
출결 상태	--
신청상태	출석
변경사유	선택
증빙자료	3MB 이하 파일만 가능 <input type="button" value="찾아보기"/>

■ 화면 개요

학생이 출결변경신청을 등록하는 화면입니다.

■ 화면 설명

- ① 출결변경신청을 할 강의 정보를 입력합니다.  
(출결변경신청은 현재학기만 가능합니다)
- ② 신청할 출결 정보를 입력합니다.  
(현재 출결상태는 강의시간 선택에 따라 자동으로 변경됩니다)
- ③ 입력완료 버튼을 선택하여 등록을 마무리합니다.



**1차 문의**  
학과(부) 사무실

**2차 문의**  
대학(원) 행정실

**3차 문의**  
S-CARD 웹사이트(sc card1.snu.ac.kr) 통합게시판 Q&A(전자출결)

출결문의 : 학사과(02-880-5043)  
단말기 문의 : 학생지원과(02-880-5249)

