

2024년 2학기 학자금대출 실행매뉴얼

시스템 개선 등으로 인하여 일부 내용은 변경될 수 있음

한국장학재단 학자금대출부

I. 학자금대출 실행준비 [일반/취업후]

한국장학재단 홈페이지 로그인

Tip

- 한국장학재단 홈페이지 접속 : <http://www.kosaf.go.kr>
- 기존회원일 경우 : 로그인
- 신규회원일 경우 : 서비스이용자 등록
- 학자금대출 실행(지급신청)에 앞서 **전자서명수단 준비** 필수

I. 학자금대출 실행준비 [일반/취업후]

대출신청 및 심사 현황 확인

학자금대출 신청현황

'심사중' 상태일 경우 '심사중 사유상세' 버튼 통해 사유 확인

학자금대출 일정 >

거절사유상세 >

대출거절/심사중 해소방법 >

신청/실행메뉴얼 >

대출제도비교 >

선택	신청일/신청학기	대출상품	대출제한대학	학적	대학	학과	기등록여부	상태	거절/심사중사유상세	지급실행
<input type="checkbox"/>		일반상환학자금 등록금 생활비	해당없음	학부(기관)재학생			등록대상	심사중 확인완료	심사중 사유상세 >	
<input type="checkbox"/>		취업후상환학자금 등록금 생활비	해당없음	학부(기관)재학생			등록대상	심사중 확인완료	심사중 사유상세 >	

학자금대출 신청현황

'거절사유상세' 버튼 통해 사유 확인 가능

총 2건의 학자금대출

학자금대출 일정 >

거절사유상세 >

대출거절/심사중 해소방법 >

신청/실행메뉴얼 >

대출제도비교 >

선택	신청일/신청학기	대출상품	대출제한대학	학적	대학	학과	기등록여부	상태	거절/심사중사유상세	지급실행
<input type="checkbox"/>		일반상환학자금 등록금 생활비	해당없음				등록대상	거절 확인완료	거절사유상세 >	
<input type="checkbox"/>		취업후상환학자금 등록금 생활비	해당없음				등록대상	대출승인 확인완료		등록금 실행 > 생활비 실행 >

Tip

- ★학자금대출 실행(신청현황) 메뉴를 통해 본인의 심사결과 반드시 확인!
- 신청상태 '심사중' 일 경우 '심사중 사유상세' 버튼 통해 사유 확인
- 심사상태 '거절' 일 경우 '거절사유상세' 버튼 통해 사유 확인
- 대출 지급 실행 시 [등록금실행]버튼과 [생활비실행]버튼이 따로 생성되므로 등록금대출, 생활비대출 각각 실행 해야 함

I. 학자금대출 실행준비 [일반/취업후]

대출신청 및 심사 현황 확인

학자금대출 신청현황

학자금 지원 9구간 이하(긴급생계곤란자*) 학부생,
4구간 이하 대학원생

[학자금대출 일정 >](#)

[거절사유상세 >](#)

[대출거절/심사중 해소방법 >](#)

[신청/실행메뉴얼 >](#)

[대출제도비교 >](#)

선택	신청일/신청학기	대출상품	대출제한대학	학적	대학	학과	기등록여부	상태	거절/심사중사유상세	지급실행
<input type="checkbox"/>		일반상환학자금 등록금 생활비	해당없음				등록대상	대출승인 확인완료		등록금 실행 > 생활비 실행 >
<input type="checkbox"/>		취업후상환학자금 등록금 생활비	해당없음				등록대상	대출승인 확인완료		등록금 실행 > 생활비 실행 >

학자금대출 신청현황

학자금 지원 10구간 학부생,
5구간 이상 대학원생

[학자금대출 일정 >](#)

[거절사유상세 >](#)

[대출거절/심사중 해소방법 >](#)

[신청/실행메뉴얼 >](#)

[대출제도비교 >](#)

선택	신청일/신청학기	대출상품	대출제한대학	학적	대학	학과	기등록여부	상태	거절/심사중사유상세	지급실행
<input type="checkbox"/>		취업후상환학자금 등록금 생활비	해당없음				등록대상	거절 확인완료	거절사유상세 >	
<input type="checkbox"/>		일반상환학자금 등록금 생활비	해당없음				등록대상	대출승인 확인완료		등록금 실행 > 생활비 실행 >

Tip

- ★학자금대출 실행(신청현황) 메뉴를 통해 본인의 심사결과 반드시 확인!
- 9구간 이하 학부생*은 취업 후 학자금대출과 일반 학자금대출 중 상품 선택하여 실행 가능
*등록금대출 기준이며, 생활비대출은 8구간 이하인 자 혹은 9구간 대상자 중 긴급생계곤란자에 한정하여 지원 가능
- 만 40세 이하 + 4구간 이하(지원구간 산정 동의Y) 대학원생 및 전문대의 전문기술석사과정은 취업 후 상환 학자금대출과 일반 학자금대출 중 상품 선택하여 실행 가능
- 10구간 학부생 및 지원구간 산정 미동의 또는 5구간 이상 대학원생은 일반 상환 학자금대출만 이용 가능
- 지급 실행 시 [등록금실행]과 [생활비실행] 버튼이 따로 생성되므로 각각 실행 필요

II. 학자금대출 실행 [일반/취업후]

Step 1. 개인,학적 정보 입력

STEP 01
개인 학적 정보입력

STEP 02
대출조건 입력

STEP 03
사후관리 협약

STEP 04
대출약정 체결

STEP 05
대출금 지급완료

STEP 06
안내서 출력

o 개인 정보와 학교 정보를 정확히 입력하세요.

이름		주민등록번호	
대출상품		신청일자	

소속대학		단과대학	
학과/전공		학년	
학적구분		학번/수험번호	

휴대폰번호	010 <input type="text"/> - <input type="text"/> - <input type="text"/>	전화번호	<input type="text"/> - <input type="text"/> - <input type="text"/>
이메일*	<input type="text"/> @ <input type="text"/> naver.com <input type="text"/> naver.com <input type="text"/>		
실거주지 주소*	<input type="text"/> <input type="text"/> - <input type="text"/> <input type="text"/>		

* 신청시 입력한 개인정보가 변동이 없는지 확인하세요.

* 개인정보 중 연락처 및 주소는 신청정보대로 표시되며, 변경된 경우 마이페이지(서비스 이용자 정보수정)에서 수정해주시기 바랍니다.

확인 >

취소

Tip

- 신청 시 입력했던 정보 자동 기입(학적정보는 수정 불가, 개인정보 수정 가능)
- 오류가 있는 경우 등록금실행, 생활비실행 버튼 클릭 시 오류 관련 메시지 나옴

II. 학자금대출 실행 [일반/취업후]

Step 2. 대출조건입력

취업 후 상환 학자금대출

○ 취업후 상환 학자금대출 지급 신청 페이지 입니다.

STEP 01 개인 학적 정보입력 STEP 02 대출조건 입력 STEP 03 사후관리 확인 STEP 04 대출약정 체결 STEP 05 대출금 지급완료 STEP 06 안내서 출력

○ 입출금계좌를 등록하세요.

계좌정보

본인 입출금계좌 (등록금반환/생활비수입)	<input type="text"/> <input type="button" value="수취계좌조회"/> · 이미 등록된 계좌가 있는 경우 선택		
	<input type="button" value="신규계좌등록"/> · 등록된 계좌가 없는 경우 선택 (신규등록 에러 시 아래 우회경로에서 등록요함)		
	은행	예금주	계좌번호

· 본인 명의의 계좌만 등록 가능하며, 일반계좌번호로 등록해야 합니다.
 ※ 우회경로: 학자금대출 > 학자금뱅킹 > 학자금대출 상환지원 > 대출원리금자동이체 > 자동이체계좌 등록/약정 > 신규계좌등록

일반 상환 학자금대출

결제방법	자동이체		
자동이체계좌 (이자 및 원금 상환)	<input type="text"/> <input type="button" value="수취계좌조회"/> · 이미 등록된 계좌가 있는 경우 선택		
	<input type="button" value="신규계좌등록"/> · 등록된 계좌가 없는 경우 선택 (신규등록 에러 시 아래 우회경로에서 등록요함)		
	<table border="1"> <tr> <td>은행</td> <td>예금주</td> <td>계좌번호</td> </tr> </table> <p>· 본인 명의의 계좌만 등록 가능하며, 일반계좌번호로 등록해야 합니다. · 납입할 기존 기소에 사용하시는 계좌를 새롭게 신규계좌 등록할 경우, 등록 당일 이체처리가 불가합니다. · 금융계좌통합서비스 등을 통해 자동이체정보를 해제하신 경우, (신규계좌등록)이 필요합니다. · 주민번호변경 또는 개명 후 최초 등록시 기존에 사용하던 계좌라도 (신규계좌등록) 필요합니다. ※ 우회경로: 학자금대출 > 학자금뱅킹 > 학자금대출 상환지원 > 대출원리금자동이체 > 자동이체계좌 등록/약정 > 신규계좌등록 ※ 재단 영업시간 마감 이후 계좌 입금분은 당일 중 상환으로 처리되지 않을 수 있으니, 납입예정일 17시 전까지 자동이체 계좌에 상환하여야 할 원리금을 입금하여 주시기 바랍니다.</p>	은행	예금주
은행	예금주	계좌번호	
본인 입출금계좌 (등록금반환/본인납부금액 출금/생활비수입)	<input type="text"/> <input type="button" value="수취계좌조회"/> · 이미 등록된 계좌가 있는 경우 선택		
	<input type="button" value="신규계좌등록"/> · 등록된 계좌가 없는 경우 선택 (신규등록 에러 시 아래 우회경로에서 등록요함)		
	<table border="1"> <tr> <td>은행</td> <td>예금주</td> <td>계좌번호</td> </tr> </table> <p>· 본인 명의의 계좌만 등록 가능합니다. ※ 우회경로: 학자금대출 > 학자금뱅킹 > 학자금대출 상환지원 > 대출원리금자동이체 > 자동이체계좌 등록/약정 > 신규계좌등록</p>	은행	예금주
은행	예금주	계좌번호	

Tip

- 계좌정보(본인 명의 입출금 계좌 등록), 대학 등록금 및 생활비 대출금액 설정 가능
- 신규등록 에러시 우회 경로 이용 가능(학자금대출>학자금뱅킹>학자금대출 상환 지원>대출원리금 자동이체>자동이체계좌등록)
- 일반 상환 학자금대출 실행 시 자동이체계좌 등록 필요 (이자 및 원리금 상환용)

II. 학자금대출 실행 [일반/취업후]

Step 2. 대출조건입력 -계좌정보

○ 취업후 상환 학자금대출 지급 신청 페이지 입니다.



○ 입출금계좌를 등록하세요.

계좌정보

본인 입출금계좌 (등록금반환/생활비수령)	<input type="text"/> <input type="button" value="수취계좌조회"/> · 이미 등록된 계좌가 있는 경우 선택		
	<input type="button" value="신규계좌등록"/> · 등록된 계좌가 없는 경우 선택 (신규등록 예러 시 아래 우회경로에서 등록요망)		
	은행	예금주	계좌번호
· 본인 명의 계좌만 등록 가능하며, 일반계좌번호로 등록해야 합니다. ※ 우회경로 : 학자금대출 > 학자금बंध > 학자금대출 상환지원 > 대출원리금자동이체 > 자동이체계좌 등록/약정 > 신규계좌등록			

본인 입출금계좌 (등록금반환/생활비수령)	<input type="text"/> <input type="button" value="수취계좌조회"/> · 이미 등록된 계좌가 있는 경우 선택		
	<input type="text"/> 12345681231321 국민은행 홍길동 <input type="button" value="이동"/> · 우회경로에서 등록요망 이동할 원하는 계좌번호를 선택하세요. <input type="text"/> 12345681231321 국민은행 홍길동		
	은행	예금주	계좌번호
· 본인 명의 계좌만 등록 가능합니다. ※ 우회경로 : 학자금대출 > 학자금बंध > 학자금대출 상환지원 > 대출원리금자동이체 > 자동이체계좌 등록/약정 > 신규계좌등록			

Tip

- 기존에 등록된 계좌 사용 시 등록된 계좌 선택 후 수취계좌조회
- * 기존 등록된 계좌 없을 시 신규계좌 등록

II. 학자금대출 실행 [일반/취업후]

Step 2. 대출조건입력 -계좌정보

○ 일반 상환 학자금대출 지급실행 신청 페이지 입니다.

STEP 01
개인 학적 정보입력

STEP 02
대출조건 입력

STEP 03
사후관리 확인

STEP 04
대출약정 체결

STEP 05
대출금 지급완료

STEP 06
안내서 출력

○ 자동이체계좌와 입출금계좌를 등록하세요.

계좌정보

결제방법	
자동이체계좌 (이자 및 원금 상환)*	<div> <div>신규계좌등록 ></div> <div>등록된 계좌가 없는 경우 선택</div> </div> <div>은행</div> <div> <ul style="list-style-type: none"> 본인 명의 계좌만 등록 가능하며, 일반계좌번호로 등록 납입일 기준, 기존에 사용하시는 계좌를 새로그 신규계 금융계좌통합서비스 등을 통해 자동이체정보를 해제하 주민번호변경 또는 개명 후 최초 등록시 기존에 사용하 ※ 우회경로: 학자금대출 > 학자금뱅킹 > 학자금대 ※ 재단 영업시간 마감 이후 계좌 입금분은 당일 중 </div>
본인 입출금계좌 (등록금반환/본인납부금액 출금/생활비수령)*	<div> <div>신규계좌등록 ></div> <div>등록된 계좌가 없는 경우 선택</div> </div> <div>은행</div> <div> <ul style="list-style-type: none"> 본인 명의 계좌만 등록 가능합니다. ※ 우회경로: 학자금대출 > 학자금뱅킹 > 학자금대출 상환지원 > 대출원리금 자동이체 > 자동이체계좌등록 > 신규계좌등록 </div>

계좌등록 | 한국장학재단 - Internet Explorer

계좌 등록

예금주: []

상환구분: 취업후 상환 학자금 - 은행 은행을 선택하세요

계좌번호: []을 제외하고 입력해 주세요 수취계좌조회 >

자동계좌이체 신청약관

자동계좌이체 신청약관

본 약관은 자동계좌이체방식(이하 "자동이체")에 의하여 한국장학재단 학자금대출 원리금을 납부하고자 하는 자(이하 "납부자")와 납부자의 예금계좌를 보유한 금융기관에 대하여 적용합니다.

1. 본인(납부자)은 원리금 납부, 등록금 납부, 등록금 반환, 학자금대출 상환, 학자금대출 상환지원, 대출원리금 자동이체 자동이체계좌 등록/약정/신규계좌등록

2. 자동이체 약정서의 금융기관

웹 페이지 메시지

사용 가능한 계좌입니다.

확인

확인 > 취소 >

Tip

- 신규계좌 등록 시 팝업창에서 정보 입력 후 수취계좌조회
- 수취계좌조회 실패 시 다음단계 진행 불가
- 신규등록 에러 시 우회경로 이용가능(학자금대출>학자금뱅킹>학자금대출 상환 지원>대출원리금 자동이체>자동이체계좌등록)

II. 학자금대출 실행 [일반/취업후]

Step 2. 대출조건입력 - 대학등록금 입력

○ 대학등록금을 선택하세요.

- 필수경비/선택경비를 확인한 후 등록금 실 납입금액을 확인하시기 바랍니다.
- 대출받으실 선택경비를 체크해 주시기 바랍니다.

대학등록금 선택

필수경비		선택경비	
과목	금액	과목	금액
수업료	365,800 원	<input checked="" type="checkbox"/> 학생회비	8,000 원
		<input checked="" type="checkbox"/> 교과서대금	95,900 원
		<input checked="" type="checkbox"/> 학보대금	20,000 원
		<input checked="" type="checkbox"/> 발전후원금	14,000 원
소계	365,800 원	소계	137,900 원
등록금 합계	503,700 원	등록금합계 = 필수경비 소계 + 선택경비 소계	
	오십만 삼천칠백 원		
타기관학자금 합계	0 원		
	원		
장학금 합계	365,800 원		
	삼십육만 오천팔백 원		
예치금	0 원		
등록금 대출한도	해당없음	등록금 대출한도는 대출 제한대학에 따라 달라지며, '해당없음'은 제한대학으로 인한 대출한도제한이 없음을 의미합니다.	
등록금대출가능금액	137,900 원		
	일십삼만 칠천구백 원		
	0 원	<input type="button" value="100만 >"/> <input type="button" value="50만 >"/> <input type="button" value="10만 >"/> <input type="button" value="1만 >"/> <input type="button" value="정정 >"/>	
	원	본인납부금액(최소 0원, 최대 0 원)	
	0 원	<input type="button" value="100만 >"/> <input type="button" value="50만 >"/> <input type="button" value="10만 >"/> <input type="button" value="1만 >"/> <input type="button" value="정정 >"/>	
	원	본인납부금액(최소 0원, 최대 3,000,000 원)	
본인납부 금액		- 본인납부금액은 등록금 납부액 중 일부를 고객님이 본인 자금으로 납부하는 것으로, 대출 실행금액에서 제외 됩니다. - 입력한 본인납부금액만큼 고객님의 입출금 계좌에서 출금되고, 등록금대출 실행액과 합산하여 학교에서 지정한 계좌로 입금됩니다. (예: 등록금 100만원 중 본인납부금액 50만원 입력 시, 등록금대출 50만원 + 본인납부금액(본인 입출금 계좌 출금) 50만원 = 100만원으로 대학 수납계좌로 수납) ※ 재학생이 자비로 등록금 납부한 경우, 특별승인을 통해 1회에 한하여 본인 명의 계좌로 등록금 대출금 입금 가능 - '입출금 계좌'에 본인납부하실 금액 이상의 잔고를 유지하셔야 정상적으로 대출이 가능합니다.	
등록금 대출금액	원	<input type="button" value="입출금계좌에서 출금할 금액을 입력하세요 >"/> 국세청 취업 후 학자금 상환 홈페이지 '무상상환액 간편계산' 코너에서 본인의 의무상환액을 예상해볼 수 있습니다. = 등록금합계 - 타기관학자금 합계 - 장학금 합계 - 예치금 - 본인납부금액	
대출실행 및 지급방법	대학계좌 (은행), 예금주, 계좌번호: * 이 대출은 대출개시일에 전액 지급되며, 등록금은 학교가 지정한 계좌로 입금됩니다. 다만 등록금을 이미 납부한 경우, 신입생군에 한하여 등록금이 본인이 지정한 '입출금계좌(본인명의로) 입금됩니다. ※ 재학생이 자비로 등록금 납부한 경우, 특별승인을 통해 1회에 한하여 본인 명의 계좌로 등록금 대출금 입금 가능 * 위 입출금계좌는 대학 또는 제단 등으로부터 환급금 등이 있을 경우 수신계좌로도 사용합니다.		

○ 대출금액입력.

대출금액	원	원
<input type="button" value="이전"/> <input type="button" value="확인 >"/> <input type="button" value="취소"/>		

Tip

- 대학에서 업로드 한 수납원장 정보로 구성
- 등록금합계 = 필수경비 + 선택경비 (선택경비는 학생이 대출여부 선택 가능)
- 등록금 대출금액 = 등록금합계 - 타기관학자금 - 장학금 - 예치금 - 본인납부금액
- 본인납부금액 입력 시 본인 입출금계좌에서 해당 금액 출금하여 대출금액과 합한 금액을 대학으로 입금 (입출금계좌 잔고 부족 시 실행오류 발생)
- 최소 대출 금액 : 등록금 10만원, 생활비 10만원(생활비의 경우, 5만원 단위 가능)

II. 학자금대출 실행 [일반/취업후]

Step 2. 대출조건입력 - 대학등록금 입력

본인납부 금액	<ul style="list-style-type: none"> - 본인납부금액은 등록금 납부액 중 일부를 고객님이 본인 자금으로 납부하는 것으로, 대출 상환금액에서 제외됩니다. - 입력한 본인납부금액만큼 고객님의 입출금 계좌에서 출금되고, 등록금대출 실행액과 합산하여 학교에서 지정한 계좌로 입금됩니다. (예. 등록금 100만원 중 본인납부금액 50만원 입력 시, 등록금대출 50만원 + 본인납부금액(본인 입출금 계좌 출금) 50만원 = 100만원으로 대학 수납계좌로 수납) - 본인납부금액은 출금 완료 후 취소가 불가하므로 다시 한번 확인하시기 바랍니다. - 입출금 계좌에 본인납부할 금액 이상의 잔고를 유지하셔야 정상적으로 대출이 가능합니다. 		
등록금 대출금액	137,900 원	의무상환액 간편계산	국세청 취업 후 학자금 상환 홈페이지 의무상환액 간편계산 코너에서 본인의 의무상환액을 예상해볼 수 있습니다.
	일시상환 월정구백 원	등록금 대출금액 = 등록금합계 - 타기타 학자금 합계 - 장학금 합계 - 예자금 - 본인납부금액	
대출실행 및 지급방법	대학계좌 [은행: 예금주, 계좌번호: 이 대출은 대출개시일에 전액 지급되며, 등록금은 학교가 지정한 계좌로 입금됩니다. 다만 등록금을 이미 납부한 경우, 신입생군에 한하여 등록금이 본인이 지정한 '입출금계좌'(본인명의로 입금됩니다. ※ 재학생이 자비로 등록금 납부한 경우, 특별승인을 통해 1회에 한하여 본인 명의 계좌로 등록금 대출금 입금 가능		

국세청
취업 후 학자금 상환

취업 후 학자금 상환안내

대출자

원천공제 의무자

장기미상환자

세무대리인

민원안내

알림마당

원천공제 의무자

국세청 취업 후 학자금 상환 원천공제 의무자 이신가요? 주요 서비스 선택 후 바로 해당서비스로 이동합니다.

대출자

원천공제 의무자

장기미상환자

세무대리인

민원안내

알림마당

원천공제 의무자 보기

내 상환내역

분할납부 가상계좌 확인

원천공제 미리납부 신청

고지·제납분 납부

소영제제출

새로 올라온 글

공지사항

자료실

대보기

전자송달

우편물을 받는 가장 스마트한 방법

자세히보기

카드뉴스

대보기

홍보콘텐츠

카드뉴스

홍보동영상

홍보지

대보기

의무상환액 간편계산

근로

종합

임도

상속·증여

소득발생연도

출금액액[①]

근로소득금액[②]

상환기준소득

상환율

의무상환액[③]

년

원

원

원

%

원

Tip

- [국세청 취업 후 학자금 상환 홈페이지 바로가기] 버튼 클릭 시 www.icl.go.kr로 이동, '의무상환액 간편계산' 본인의 의무상환액 예상

II. 학자금대출 실행 [일반/취업후]

Step 2. 대출조건입력

신청현황

생활비대출 실행

○ 취업후 상황 학자금대출 지급 신청 페이지 입니다.



○ 입출금계좌를 등록하세요.

계좌정보

본인 입출금계좌 (등록금반환/생활비수령)	<input type="text"/> 수취계좌조회 > 이미 등록된 계좌가 있는 경우 선택		
	신규계좌등록 > 등록된 계좌가 없는 경우 선택 (신규등록 에러 시 아래 우회경로에서 등록요임)		
	은행	예금주	계좌번호
	농협은행	홍길동	

• 본인 명의 계좌만 등록 가능하며 일반계좌번호로 등록해야 합니다.
 ※ 우회경로 : 학자금대출 > 학자금발행 > 학자금대출 상환지원 > 대출원리금자통이제 > 자동이체계좌 등록/약정 > 신규계좌등록

○ 생활비를 선택하세요

- 생활비 대출은 학기당 잔여한도 내에서 횡수제한 없이 이용 가능합니다.
- 등록금 납부 전인 재학생 등록예정자의 경우 금액한도 50만원 및 횡수한도 1회에 한하여 생활비 대출이 가능하므로 주의하여 생활비 금액을 설정하시기 바랍니다.
- 잔여금액(생활비대출 최대 대출한도 금액: 200만 원)에 대한 대출 실행은 대학의 기등록 처리 이후에 가능합니다.
- 생활비 해당 금액은 위에 본인이 지정한 입출금계좌(본인 명의로 입금됩니다).
- 생활비대출 유의사항
 - 정부재정지원제한 대학 평가 결과에 따른 학자금 지원 제한대상 학교의 경우, 제한등급별 대출비율에 따른 생활비대출 한도가 적용됩니다.
 - 생활비대출 실행 후 대학 등록을 완료하지 않을 경우 생활비대출에 대한 즉시 상환 의무가 발생하여 다음 학기부터 학자금대출 실행이 제한됩니다.

생활비 약정금액 (최대출한도금액)	2,000,000 원	생활비 신청금액*	<div>선택</div> <div> 신청안함 5만원 10만원 15만원 20만원 25만원 30만원 35만원 40만원 45만원 50만원 </div>
생활비 대출합계	0 원	생활비 잔여한도	2,000,000 원

○ 대출금액입력.

대출금액	0 원	영 원
------	-----	-----

[< 이전](#)
[확인 >](#)
[취소](#)

Tip

- **최소 대출금액 : 등록금10만원, 생활비10만원(생활비의 경우, 5만원 단위 가능)**
- **생활비 신청금액 5만원 단위로 한 학기당 대출한도(200만원) 내에서 제한 없이 나누어 실행 가능 (단, 1인당 생활비대출 총 한도를 초과하여 대출 불가)**
- **추가실행할 수 있는 금액은 '생활비 잔여한도'에 표시됨 (예: 생활비 신청금액을 70만원 선택했다면, 생활비 잔여한도에 130만원 표시)**
 ※ 단, 재학생 중 대학등록예정자의 경우 등록 전까지 50만원 한도, 학기당 1회만 우선 대출 가능

II. 학자금대출 실행 [일반/취업후]

Step 2. 대출조건입력

-생활비 선택

생활비 약정금액 (최대대출한도금액)	2,000,000 원	생활비 신청금액	선택 ▼
생활비 대출합계	0 원	생활비 잔여한도	2,000,000 원

- 선택
- 신청안함
 - 5만원
 - 10만원
 - 15만원
 - 20만원
 - 25만원
 - 30만원
 - 35만원
 - 40만원
 - 45만원
 - 50만원

금액 선택 예시

생활비 약정금액 (최대대출한도금액)	2,000,000 원	생활비 신청금액	175만원 ▼
생활비 대출합계	0 원	생활비 잔여한도	250,000 원

○ 대출금액입니다.

대출금액	0 원	영 원
------	-----	-----

Tip

- 기존(1회차)에 실행한 금액은 '생활비 대출합계'에 표시됨
- 예) 1회차 70만원 실행 후, 다음 실행 때 [생활비대출합계]에 70만원 표시
- 재학생 등록금대출 미실행자 또는 미등록자(자비 미납부)의 경우, 50만원 내에 생활비 우선대출 가능
- 일반상환 생활비대출 실행 후 취업후 전환대출 시, 생활비대출 학기당 한도 내에서 추가 실행 가능(단, 생활비대출 실행기간 내에서 가능)
(예시: 일반상환생활비 70만원 실행 후 취업후전환대출 이후 10만원 추가실행)

II. 학자금대출 실행 [일반/취업후]

Step 2. 대출조건입력

일반 상환 학자금대출(등록금/생활비) 실행 시 상환방법 선택

○ 대출약정 정보를 선택하세요.

대출약정 정보

상환방법*	-상환방법을 선택하세요- 상환 시뮬레이션 > 대출약정 정보에 따른 상환스케줄(예상)을 조회해 볼 수 있습니다.
거치기간*	-거치기간을 선택하세요- · 이자만 상환하는 기간 · (유의사항) 거치기간을 설정하지 않거나(0개월) 설정한 거치기간이 종료될 경우 거치기간 조건변경 불가)
상환기간*	-상환기간을 선택하세요- · 원금과 이자를 함께 상환하는 기간
대출기간 (거치+상환)	0 개월
대출금액	600,000 원 육십만 원

* 거치기간을 짧게 설정하면 상환기간이 빠르게 도래하고, 상환기간을 짧게 설정할수록 매달 상환금이 커져 장기연체 시 카드사용제한 등의 불이익이 발생할 수 있으니 신중히 결정하시기 바랍니다.

< 이전

확인 >

취소

이자계산기 | 한국장학재단 - Internet Explorer

간편서비스

○ 대출이자계산

· "대출이자 계산기"상 이자계산방식은 월수기준(1개월/12개월)으로 산출하기 때문에, 실제 납부하는 이자 365(윤년은 366)분의 납부달의 일수와 일부 차이날 수 있습니다.
· 학기별 대출금리는 '학자금대출>학자금대출 안내>학자금대출 소개하기>학자금대출 금리'에서 확인 가능하며 연체될 경우에 지연배상금*이 발생합니다.
· '19년 7월 11일까지의 지연배상금률 : 연체기간이 3개월 이하인 경우 연 7% / 연체기간이 3개월 초과인 경우 연 9% 적용
· '19년 7월 12일부터의 지연배상금률 : 연체기간에 상관없이 연 6% 적용
· 단, 2020.1학기 대출: 대출금리+연체가산금리(2.5%) 적용
· 2020.2학기부터의 신규대출: 대출금리+연체가산금리(2.0%) 적용

* 대출정보 입력

대출금액	원 100만 > 50만 > 10만 > 1만 > 취소 >
상환구분	○ 원금 균등 분할상환 ○ 원리금 균등 분할상환 상환방법안내 >
거치기간	0 > 년
대출금리	% (년)
상환기간	1 > 년

계산하기 >

Tip

- 일반 상환 학자금대출 실행 시 대출약정 정보 선택 (상환방법, 거치기간, 상환기간)
- 취업 후 상환 학자금대출은 의무상환 개시 이후부터 상환시작으로 대출약정정보 미입력
- 상환방법: 원리금균등상환, 원금균등상환
- 거치기간(이자 납입기간), 상환기간(원금 및 이자 납입기간)
- '상환 시뮬레이션' 버튼 클릭하여 예상 상환스케줄 계산가능

II. 학자금대출 실행 [일반/취업후]

Step 3. 사후관리확약

○ 취업후 상환 학자금대출 지급 신청 페이지 입니다.



학자금(등록금) 대출 상환 동의서

성명		주민등록번호	
----	--	--------	--

학자금(등록금)대출 상환동의서

소속대학교 귀중
한국장학재단 귀중

본인은 한국장학재단으로부터 학자금대출을 받은 후 부득이한 사정(휴학, 자퇴, 제적, 기타)으로 납부한 등록금을 대학으로 부터 반환받게 될 경우 대학이 본인에게 직접 반환하는 대신 한국장학재단에 반환하여 본인의 학자금대출 잔액에서 상환처리(대출받은 금액이 대학이 본인에게 반환할 금액보다 적은 경우에는 그 차액을 본인에게 직접 반환) 할 것을 동의합니다.

또한, 본인은 대학에서 위 반환금을 본인에게 반환한 경우에도 직접 또는 대학을 통하여 즉시 한국장학재단에 반환하여 대출 잔액에 상환 처리할 것에 동의합니다.

본인이 신(원)입생 추가대출*을 받은 경우, 입학 포기, 입학 취소 등의 학적변동이 발생한 대학의 등록금 대출금(대학이 본인에게 직접 반환한 경우) 및 대출 이후 발생한 이자, 지연배상금 및 잔여원금은 본인이 즉시 상환처리하며, 재단이 별도 연락 없이 본인의 지정납부계좌**에서 이를 직접 이체 출금하는 것에 동의합니다.

* 신(원)입생 추가대출: 신입생, 편입생이 입학예정 또는 기존 대학으로 등록금 대출을 받은 후, 동일 학기에 추가로 타 대학에 합격하여 긴급하게 타 대학으로 등록금 대출을 받고자하는 특별한 경우에 한하여, 기존 대출금을 반환 또는 상환하기 전, 추가로 등록금대출을 지원하고 기존 대학에서 등록금대출본 만원을 재단으로 반환하는 제도(재학생 및 재입학생 이용불가)

**지정납부계좌: 재단 자동계좌이체 신청약관의 지정납부계좌를 말함.

년 월 일

본인은 위 학자금(등록금)대출 상환동의서를 충분히 읽고 이해하십니까? ☐ 위 내용에 동의합니다

< 이전
전자서명 동의 >
취소

Tip

• 사후관리확약 전자서명수단으로 동의

II. 학자금대출 실행 [일반/취업후]

Step 4. 대출약정체결(1)

○ 일반 상환 학자금대출 지급실행 신청 페이지 입니다.



○ 학교(기관)정보

이름		주민번호	
소속대학(기관)		학과/전공	
학년		학번/수험번호	

○ 일반 상환 학자금대출내역

- 등록금 대출 내역을 확인하시기 바랍니다.

☞ 필수경비		☞ 선택경비	
과목	금액	과목	금액
수업료	378,800 원	학생회비	8,000 원
		학보대금	20,000 원
		발전후원금	14,000 원
소계	378,800 원	소계	42,000 원
등록금 합계(필수경비+선택경비)			
타기관학자금 합계			
장학금 합계			
예치금			
등록금 대출한도			
등록금 대출가능금액			
본인납부금액			
등록금 대출금액(등록금합계 - 타기관학자금 합계 - 장학금 합계 - 예치금 - 본인납부금액)			
등록금 입금계좌			

○ 대출정보

대출과목		상환방법	
대출기간		대출개시일	
거치기한		상환기한	
대출금리		자동이체 계좌번호	
납입방식		자동이체납입일	

○ 대출 거래 약정

학자금대출거래약정서를 충분히 읽고 이해하셨습니까?	내용확인 >	<input type="radio"/> 예, 내용에 동의합니다. <input checked="" type="radio"/> 아니요
여신거래 기본 약관을 충분히 읽고 이해하셨습니까?	내용확인 >	<input type="radio"/> 예, 내용에 동의합니다. <input checked="" type="radio"/> 아니요
전자금융거래 기본 약관을 충분히 읽고 이해하셨습니까?	내용확인 >	<input type="radio"/> 예, 내용에 동의합니다. <input checked="" type="radio"/> 아니요
전자금융서비스 이용 약관을 충분히 읽고 이해하셨습니까?	내용확인 >	<input type="radio"/> 예, 내용에 동의합니다. <input checked="" type="radio"/> 아니요
자동계좌이체 신청 약관을 충분히 읽고 이해하셨습니까?	내용확인 >	<input type="radio"/> 예, 내용에 동의합니다. <input checked="" type="radio"/> 아니요
학자금대출 핵심설명서를 충분히 읽고 이해하셨습니까?	내용확인 >	<input type="radio"/> 예, 내용에 동의합니다. <input checked="" type="radio"/> 아니요
개인(신용)정보 수집·이용·제공·조치 동의서를 충분히 읽고 이해하셨습니까?	내용확인 >	<input type="radio"/> 예, 내용에 동의합니다. <input checked="" type="radio"/> 아니요

· 약정서 동의 및 기타 모든 정보 입력 후 '대출금지급실행' 버튼 클릭 후 전자서명수단을 통한 동의가 완료되어야 실행이 가능합니다.

[대출금지급실행 >](#) [취소](#)

Tip

- 1~3단계에서 입력했던 내용 최종 확인
- 등록금은 수납원장에 등록된 대학 입금계좌로, 생활비는 학생 개인계좌로 지급
* 기등록자 등록금 대출의 경우, 학생 개인계좌로 지급
(단, 재학생의 경우, 기등록 등록금대출은 개인별 1회만 가능)
- 약정내용에 대한 약정서 동의단계 진행

II. 학자금대출 실행 [일반/취업후]

Step 4. 대출약정체결(2)

○ 대출정보

대출금액	대출금리	취업 후 상환 학자금대출	
대출개시일	거치기간		
대출기간	상환방법		
등록금 계좌번호	상환유예기간		

○ 대출 거래 약정

취업후 상환 학자금대출 약정서를 충분히 읽고 이해하셨습니까?	내용확인 >	<input type="radio"/> 예, 내용에 동의합니다. <input checked="" type="radio"/> 아니요
여신거래 기본 약관을 충분히 읽고 이해하셨습니까?	내용확인 >	<input type="radio"/> 예, 내용에 동의합니다. <input checked="" type="radio"/> 아니요
전자금융거래 기본 약관을 충분히 읽고 이해하셨습니까?	내용확인 >	<input type="radio"/> 예, 내용에 동의합니다. <input checked="" type="radio"/> 아니요
전자금융서비스 이용 약관을 충분히 읽고 이해하셨습니까?	내용확인 >	<input type="radio"/> 예, 내용에 동의합니다. <input checked="" type="radio"/> 아니요
자동계좌이체 신청 약관을 충분히 읽고 이해하셨습니까?	내용확인 >	<input type="radio"/> 예, 내용에 동의합니다. <input checked="" type="radio"/> 아니요
학자금대출 핵심설명서를 충분히 읽고 이해하셨습니까?	내용확인 >	<input type="radio"/> 예, 내용에 동의합니다. <input checked="" type="radio"/> 아니요
개인(신용)정보 수집·이용·제공·조치 동의서를 충분히 읽고 이해하셨습니까?	내용확인 >	<input type="radio"/> 예, 내용에 동의합니다. <input checked="" type="radio"/> 아니요

· 약정서 등의 및 기타 모든 정보 입력 후 '대출금지급실행' 버튼 클릭 후 전자서명수단을 통한 동의가 완료되어야 실행이 가능합니다.

○ 전자송달 신청

국세청 전자송달 이용신청을 읽고 동의여부를 선택했습니까?	내용확인 >	<input type="radio"/> 예, 동의여부를 선택했습니다. <input checked="" type="radio"/> 아니요
---------------------------------	---------------------------	---

[대출금지급실행 >](#)

[취소](#)

○ 대출정보

대출과목	상환방법	일반 상환 학자금대출	
대출기간	대출개시일		
거치기한	상환기한		
대출금리	자동이체 계좌번호		
납입방식	자동이체납입일		

○ 대출 거래 약정

학자금대출거래약정서를 충분히 읽고 이해하셨습니까?	내용확인 >	<input type="radio"/> 예, 내용에 동의합니다. <input checked="" type="radio"/> 아니요
여신거래 기본 약관을 충분히 읽고 이해하셨습니까?	내용확인 >	<input type="radio"/> 예, 내용에 동의합니다. <input checked="" type="radio"/> 아니요
전자금융거래 기본 약관을 충분히 읽고 이해하셨습니까?	내용확인 >	<input type="radio"/> 예, 내용에 동의합니다. <input checked="" type="radio"/> 아니요
전자금융서비스 이용 약관을 충분히 읽고 이해하셨습니까?	내용확인 >	<input type="radio"/> 예, 내용에 동의합니다. <input checked="" type="radio"/> 아니요
자동계좌이체 신청 약관을 충분히 읽고 이해하셨습니까?	내용확인 >	<input type="radio"/> 예, 내용에 동의합니다. <input checked="" type="radio"/> 아니요
학자금대출 핵심설명서를 충분히 읽고 이해하셨습니까?	내용확인 >	<input type="radio"/> 예, 내용에 동의합니다. <input checked="" type="radio"/> 아니요
개인(신용)정보 수집·이용·제공·조치 동의서를 충분히 읽고 이해하셨습니까?	내용확인 >	<input type="radio"/> 예, 내용에 동의합니다. <input checked="" type="radio"/> 아니요

· 약정서 등의 및 기타 모든 정보 입력 후 '대출금지급실행' 버튼 클릭 후 전자서명수단을 통한 동의가 완료되어야 실행이 가능합니다.

[대출금지급실행 >](#)

[취소](#)

Tip

- 대출상품별 대출 거래 약정서, 약관, 핵심설명서 내용 확인 후 동의 완료
- 취업후상환 학자금대출의 경우, [선택적동의] 국세청 전자송달 이용 내용 확인 후 동의 여부 선택(단, 기동의자는 재동의 불필요)
- 대출금 지급실행 버튼 선택 시 전자서명수단으로 동의
- 본인 전자서명수단 없을 경우 대출실행 불가하므로 주의

II. 학자금대출 실행 [일반/취업후]

Step 5. 대출금 지급완료

등록금대출

○ 취업후 상환 학자금대출 지급 신청 페이지입니다.

STEP 01 개인 학적 정보입력 STEP 02 대출조건 입력 STEP 03 사후관리 약약 STEP 04 대출약정 체결 **STEP 05 대출금 지급완료** 안내서 출력

○ 학교정보

이름		주민번호	
소속대학		학교/전공	
학년		학번/수험번호	

○ 대출정보

대출계좌번호		대출금리	
등록금 대출 금액		거치기간	
대출개시일		대출기간	
등록금한계		상환방법	
본인 납부금액		상환유예기간	
입출금 계좌번호			

○ 대출금 입금내역

· 등록금 입금내역을 확인하시기 바랍니다.

등록금 대출금액	
등록금 입금계좌	

확인 >

○ 취업후 상환 학자금대출 지급 신청 페이지입니다.

STEP 01 개인 학적 정보입력 STEP 02 대출조건 입력 STEP 03 대출약정 체결 **STEP 04 대출금 지급완료** STEP 05 안내서 출력

생활비대출

○ 학교정보

이름		주민번호	
소속대학		학교/전공	
학년		학번/수험번호	

○ 대출정보

· 생활비 약정내역을 확인하시기 바랍니다.

대출계좌번호		대출금리	
생활비 대출 금액 (추가상환금액 포함)		거치기간	
대출개시일		대출기간	
대출기간		상환방법	
생활비 입금계좌		상환유예기간	

○ 대출금 입금내역

· 생활비 입금내역을 확인하시기 바랍니다.

생활비 대출 금액	
생활비 입금계좌	

확인 >

Tip

• 대출금 지급내역 확인 가능

- 학자금대출>학자금뱅킹>학자금대출 상환>대출내역
- (홈페이지 오른쪽 상단)마이페이지>학자금대출 내역

분할납부 연계대출 실행 매뉴얼

시스템 개선 등으로 인하여 일부 내용이 변경될 수 있음

I. 학자금대출 실행준비(분할납부 연계대출 -등록금)

한국장학재단 홈페이지 로그인

Tip

- 한국장학재단 홈페이지 접속 : <http://www.kosaf.go.kr>
- 기존회원일 경우 : 로그인
- 신규회원일 경우 : 서비스이용자 등록
- 학자금대출 실행(지급신청)에 앞서 **전자서명수단 준비** 필수

I. 학자금대출 실행준비(분할납부 연계대출 -등록금)

대출신청 및 심사 현황 확인

다시 도약의 여정 시작 함께 삶의 주인이 되자

푸른재단 한국장학재단

장학금 학자금대출 인재육성 기부 기숙사 고졸만JOB 고객센터 재단소개 정보

마이페이지 서비스이용자정보수정

학자금 지원구간 한눈에 보는 학자금 지원구간 나의 학자금 지원구간 확인 학자금 지원구간 최신화 신청 (가구원용)가구원 정보제공 동의현황 및 동의하기 (학생용)가구원 정보제공 동의현황 국외 소득·재산 신고 현황 가구원 학자금 지원구간 신청 현황	학자금대출 안내 학자금대출 소개하기 취업 후 상환 학자금대출 일반 상환 학자금대출 농촌출신대학생 학자금융자 학자금대출 한·미 대학생 연수(WEST) 프로그램 어학연수비대출 특별상환유예대출 한국장학재단 저금리 전환대출 소개하기 금융교육	종합조회 학자금대출 신청 학자금대출 신청가이드 사전신청현황 서류제출현황 학자금대출 실행 (신청현황) 학점은행제 학습자 학자금대출 실행 (신청현황) 농촌학자금융자 실행 한국장학재단 저금리 전환대출 저금리 전환대출 신청 (신청현황) 저금리 전환대출 실행완료확인	학자금 중복지원방지 중복지원방지 제도 안내 중복지원현황 조회 학자금대출 상환 안내 취업 후 상환 학자금대출 일반 상환 학자금대출 농촌학자금융자/무이자대여 군복무이자면제 재학기간 이자면제 지자채 이자지원 체크카드 포인트 상환 학자금대출 상환 조건변경 프리워크아웃(사전채무조정) 스마트 학자금 상환설계 하기	학자금대출 신용회복관리 (장기연체) 신용회복지원 제도 소개 분할상환제도 손해금(지연배상금)감면제도 중소기업 재직자 분할상환약정제도 분할상환약정 조건변경 제도 사회적 배려계층 상환유예제도 신용도판단정보 회복제도 정상화(기한이익부활)제도 전자채무승인제도 사망·심신장애인 학자금대출 채무면제 외부 연계 신용회복지원	학자금뱅킹 학자금대출 상환 학자금대출 상환지원 학자금대출 사후관리 증명서발급 신용교육
--	--	---	--	--	--

마이페이지 홈

공인인증서 전송
(PC ▶ 스마트폰)



한국장학재단 앱



한국장학재단
연합생활관 앱

안녕하세요

서비스이용자정보수정 >

비밀번호변경 >

· Email

비수신

· 주소

· 휴대폰 번호

비수신

· 고객센터

학자금대출 신청현황



※학자금지원 통합신청 현황
(학자금대출 본 신청 기간 전 통합신청)은 '학자금대출
·학자금대출 신청·사전신청현황'에서 확인 가능합니다.

- 대출승인 일반상환학자금_등록금
- 대출승인 일반상환학자금_생활비
- 대출실행 취업후상환학자금_등록금
- 대출실행 취업후상환학자금_생활비

※상기 내용은 6개월 이전의 신청 내역만 보여집니다.

학자금대출 내역



- 일반상환학자금_생활비 총1건
- 취업후상환학자금_등록금 총1건
- 취업후상환학자금_생활비 총1건
- 최초 대출일 : 2021-09-23
- 최초 신청자수 : 2021-2

학자금대출 잔액(등록금+생활비)

대출원금 : 4,748,000원

상환액 : 500,000원(상환율 : 10%)

대출잔액 : 4,248,000원(원금기준)

등록금대출한도
(취업 후 상환 학자금)

등록금대출한도
(일반 상환 학자금)

- ◆ 등록금대출 총 한도는 대출 약정 시점에 재학중인
고등교육기관에 따른 대출한도가 적용됩니다.
- ◆ [총 한도] 마지막으로 실행한 고등교육기관기준으로 추정된
예상 한도로, 실제 실행 시 적용되는 한도와 달라질 수
있습니다. 대출이력이 없을 경우 학사원장 상 한도가 가장 작은
고등교육기관 기준으로 표기합니다.
- ◆ [사용한도] 기존 취업 후 상환 + 일반 상환 + 정부보증
등록금 대출 잔액을 모두 포함하여 산정됩니다.

Tip

- 로그인 후 **학자금대출 > 학자금대출 실행(신청현황) 클릭**
(또는, 마이페이지 > 학자금대출 신청현황 +버튼 클릭)

I. 학자금대출 실행준비(분할납부 연계대출 -등록금)

대출신청 및 심사 현황 확인

학자금대출 실행(신청현황)

학자금대출 신청 현황

Tip

- 등록금실행 버튼 클릭 시 팝업으로 분할납부 스케줄이 조회됨
(분납 스케줄이 뜨지않고 바로 지급 신청으로 연결될 경우 일시납으로 실행되므로 주의 요망)
- 수납기한에 해당하는 회차에 지급신청 버튼이 활성화되며,
수납기한이 지났거나 기납부한 경우에는 비활성화
- 1회차는 실행 불가(자비납부)하며, 실행하고자 하는 회차에 지급신청버튼 클릭

II. 학자금대출 실행(분할납부 연계대출 -등록금)

Step 1. 개인,학적 정보 입력



● 개인 정보와 학교 정보를 정확히 입력하세요.

이름		주민등록번호	
대출상품		신청일자	

소속대학		단과대학	
학과/전공		학년	
학적구분		학번/수험번호	

휴대폰번호	010 <input type="text"/> - <input type="text"/> - <input type="text"/>	전화번호	<input type="text"/> - <input type="text"/> - <input type="text"/>
이메일	<input type="text"/> @ <input type="text"/> naver.com <input type="text"/>		
실거주지 주소	<input type="text"/>		

· 신청시 입력한 개인정보가 변동이 없는지 확인하세요.

* 개인정보 중 연락처 및 주소는 신청정보대로 표시되며, 변경된 경우 마이페이지(서비스 이용자 정보수정)에서 수정해주시기 바랍니다.

화이 >

최소

Tip

- 일시납 실행과 동일
- 홈페이지의 [등록금실행], [생활비실행] 버튼 클릭 시 지급실행 신청 페이지로 연결됨
- 신청 시 입력했던 정보 자동 기입(학적정보는 수정 불가, 개인정보 수정 가능)
- 오류가 있는 경우 등록금실행, 생활비실행 버튼 클릭 시 오류 관련 메시지 나옴²⁴

II. 학자금대출 실행(분할납부 연계대출 -등록금)

Step 2. 대출조건입력

취업 후 상환 학자금대출

• 취업후 상환 학자금대출 지급 신청 페이지 입니다.

STEP 01 개인 학적 정보입력 STEP 02 대출조건 입력 STEP 03 사후관리 확인 STEP 04 대출약정 체결 STEP 05 대출금 지급완료 STEP 06 안내서 출력

• 입출금계좌를 등록하세요.

계좌정보

본인 입출금계좌 (등록금반환/생활비수입)	<input type="text"/> <input type="button" value="수취계좌조회"/> · 이미 등록된 계좌가 있는 경우 선택		
	<input type="button" value="신규계좌등록"/> · 등록된 계좌가 없는 경우 선택 (신규등록 에러 시 아래 우회경로에서 등록요함)		
	은행	예금주	계좌번호

• 본인 명의의 계좌만 등록 가능하며, 일반계좌번호로 등록해야 합니다.
 ※ 우회경로: 학자금대출 > 학자금뱅킹 > 학자금대출 상환지원 > 대출원리금자동이체 > 자동이체계좌 등록/약정 > 신규계좌등록

일반 상환 학자금대출

결제방법	자동이체					
자동이체계좌 (이자 및 원금 상환)	<input type="text"/> <input type="button" value="수취계좌조회"/> · 이미 등록된 계좌가 있는 경우 선택					
	<input type="button" value="신규계좌등록"/> · 등록된 계좌가 없는 경우 선택 (신규등록 에러 시 아래 우회경로에서 등록요함)					
	<table border="1"> <tr> <th>은행</th> <th>예금주</th> <th>계좌번호</th> </tr> <tr> <td> </td> <td> </td> <td> </td> </tr> </table> <p>• 본인 명의의 계좌만 등록 가능하며, 일반계좌번호로 등록해야 합니다. • 납입할 기존 기소에 사용하시는 계좌를 새롭게 신규계좌 등록할 경우, 등록 당일 이체처리가 불가합니다. • 금융계좌통합서비스 등을 통해 자동이체정보를 해제하신 경우, (신규계좌등록)이 필요합니다. • 주민번호변경 또는 개명 후 최초 등록시 기존에 사용하던 계좌라도 (신규계좌등록) 필요합니다. ※ 우회경로: 학자금대출 > 학자금뱅킹 > 학자금대출 상환지원 > 대출원리금자동이체 > 자동이체계좌 등록/약정 > 신규계좌등록 ※ 재단 영업시간 마감 이후 계좌 입금분은 당일 중 상환으로 처리되지 않을 수 있으니, 납입예정일 17시 전까지 자동이체 계좌에 상환하여야 할 원리금을 입금하여 주시기 바랍니다.</p>	은행	예금주	계좌번호		
은행	예금주	계좌번호				
본인 입출금계좌 (등록금반환/본인납부금액 출금/생활비수입)	<input type="text"/> <input type="button" value="수취계좌조회"/> · 이미 등록된 계좌가 있는 경우 선택					
	<input type="button" value="신규계좌등록"/> · 등록된 계좌가 없는 경우 선택 (신규등록 에러 시 아래 우회경로에서 등록요함)					
	<table border="1"> <tr> <th>은행</th> <th>예금주</th> <th>계좌번호</th> </tr> <tr> <td> </td> <td> </td> <td> </td> </tr> </table> <p>• 본인 명의의 계좌만 등록 가능합니다. ※ 우회경로: 학자금대출 > 학자금뱅킹 > 학자금대출 상환지원 > 대출원리금자동이체 > 자동이체계좌 등록/약정 > 신규계좌등록</p>	은행	예금주	계좌번호		
은행	예금주	계좌번호				

Tip

- 계좌정보(본인 명의 입출금 계좌 등록), 대학 등록금 및 생활비 대출금액 설정 가능
- 신규등록 에러시 우회 경로 이용 가능(학자금대출>학자금뱅킹>학자금대출 상환 지원>대출원리금 자동이체>자동이체계좌등록)
- 일반 상환 학자금대출 실행 시 자동이체계좌 등록 필요 (이자 및 원리금 상환용)

II. 학자금대출 실행

Step 2. 대출조건입력

- 대학등록금 입력

○ 대학등록금을 선택하세요.

- 필수경비/선택경비를 확인한 후 등록금 및 납입금액을 확인하시기 바랍니다.
- 대출받으실 선택경비를 체크해 주시기 바랍니다.

대학등록금 선택

필수경비		선택경비	
과목	금액	과목	금액
수업료	4,023,000 원	<input type="checkbox"/> 동장회비	30,000 원
		<input type="checkbox"/> 학생회비	12,000 원
소계	4,023,000 원	소계	0 원
등록금 합계	4,023,000 원	등록금 (한도)대출합계	0 원
	사백이만 삼천 원	선택경비 대출합계	0 원
타기관학자금 합계	0 원	2회차 분납금액	2,012,000 원
	원	본인납부 금액	0 원
	0 원		원
장학금 합계	원		
	수혜장학금: 해당사항 없음		
예치금	0		
등록금 대출한도	해당없음	당회차 등록금 대출금액	2,012,000 원
			이백이만 이천 원
약정금액 (등록금 합계 - 타기관학자금 합계 - 장학금 합계)	4,023,000 원		
	사백이만 삼천 원		

· 본인납부금액은 등록금 납부액 중 일부를 고객님이 본인 자금으로 납부하는 것으로, **대출 실행금액에서 제외**됩니다.

· 입학한 본인납부금액만을 고객님의 입출금 계좌에서 출금되고, 등록금대출 실행액과 합산하여 학교에서 지정한 계좌로 입금됩니다.

(예: 등록금 100만원 중 본인납부금액 50만원 입력 시, 등록금대출 50만원 + 본인납부금액(본인 입출금 계좌 출금) 50만원 = 100만원으로 대학 수업계좌로 수납)

· **본인납부금액은 출금 완료 후 취소가 불가**하오니 다시 한번 확인하시기 바랍니다.

· **입출금 계좌에 본인납부할 금액 이상의 잔고**를 유지하셔야 정상적으로 대출이 가능합니다.

본인계좌 (은행: , 예금주: , 계좌번호:)

· 이 대출은 대출개시일에 전액 지급되며, 등록금은 학교가 지정한 계좌로 입금됩니다.

다만 등록금을 이미 납부한 경우, 신입생군에 한하여 등록금이 본인이 지정한 "입출금계좌"(본인명의)로 입금됩니다.

※ 재학생이 자비로 등록금 납부한 경우, 특별승인을 통해 1회에 한하여 본인 명의 계좌로 등록금 대출금 입금 가능

· 위 입출금계좌는 대학 또는 재단 등으로부터 환급금 등이 있을 경우 수신계좌로도 사용됩니다.

○ 대출약정 정보를 선택하세요.

대출약정 정보

상환방법*	-상환방법을 선택하세요. > 상환 시율에이션 > * 대출약정 정보에 따른 상환스케줄(예상)을 조회해 볼 수 있습니다.
거치기간*	-거치기간을 선택하세요. > - 이자만 상환하는 기간 - (유의사항: 거치기간을 설정하지 않거나 0개월, 설정하신 거치기간이 종료될 경우 거치기간 조건변경 불가)
상환기간*	-상환기간을 선택하세요. > - 원금과 이자를 함께 상환하는 기간
대출기간 (거치+상환)	0 개월
대출금액	2,012,000 원 이백이만 이천 원

※ 거치기간을 짧게 설정하면 상환기간이 빠르게 도래하고, 상환기간을 짧게 설정할수록 매달 상환금이 커져 장기연체 시 카드사용제한 등의 불이익이 발생할 수 있으니 신중히 결정하시기 바랍니다.

< 이전 > > 확인 > 취소

Tip

- '등록금 대출합계'는 기실행한 분납 금액 합산 표시(현재 실행 예정 금액 미포함)
(예 : 분납 2회차에 100만원 실행하고 현재 3회차 100만원 실행한다면, 등록금 대출 합계에 기실행한 100만원 표시)
- 'N회차 분납금액'은 대학의 분할납부 회차 기준
- 등록금 대출이 가능한 총 금액이 약정금액.
(참고: 등록금-타기관학자금-장학금-예치금-본인납부금액-1회차 납부금)
- 단, 분납회차별 합계금액이 약정금액보다 작다면, 분납정보 내에서만 실행 가능

II. 학자금대출 실행(분납납부 연계대출 -등록금)

Step 2. 대출조건입력 - 대학 등록금 중 선택경비 입력

○ 대학등록금을 선택하세요.

- 필수경비/선택경비를 확인한 후 등록금 실 납입금액을 확인하시기 바랍니다.
- 대출받으실 선택경비를 체크해 주시기 바랍니다.

대학등록금 선택

필수경비		선택경비	
과목	금액	과목	금액
수업료	4,023,000 원	<input type="checkbox"/> 동창회비	30,000 원
		<input type="checkbox"/> 학생회비	12,000 원
소계	4,023,000 원	소계	0 원
등록금 합계	4,023,000 원	등록금 (현도)대출합계	0 원
	사백이만 삼천 원	선택경비 대출합계	0 원
타기관학자금 합계	0 원	2회차 분납금액	2,012,000 원
	원	본인납부 금액	0 원
장학금 합계	0 원		원
	원		
	수혜장학금: 해당사항 없음		본인납부금액(최소: 0원, 최대: 1,912,000원)
예자금	0	당회차	2,012,000 원
등록금 대출한도	해당없음	등록금 대출금액	이백일만 이천 원
약정금액 (등록금 합계 - 타기관학자금 합계)	4,023,000 원		
잔액금 합계	사백이만 삼천 원		

예시)

일정: 분납 1~4회차

선택경비: 동창회비, 학생회비

[선택경비는 분납 2회차에만 실행 가능]

1회차- 선택경비 실행불가

2회차- 선택경비 실행(동창회비, 학생회비) ○

3회차- 선택경비 실행불가

4회차- 선택경비 실행불가

[선택경비항목 중 일부만 선택하여 분납 2회에 한하여 실행 가능]

1회차- 선택경비 실행불가

2회차- 선택경비(학생회비) 실행 ○

3회차- 선택경비 실행불가

4회차- 선택경비 실행불가

Tip

- ★분납 학자금대출 실행 시, 선택경비 대출 여부 선택 가능
- 단, 분납 2회차에 한하여 단 1회만 선택경비 실행 가능

II. 학자금대출 실행(분할납부 연계대출 - 등록금)

Step 3. 사후관리확약

○ 취업후 상환 학자금대출 지급 신청 페이지 입니다.



학자금(등록금) 대출 상환 동의서

성명		주민등록번호	
----	--	--------	--

학자금(등록금)대출 상환동의서

소속대학교 귀중
한국장학재단 귀중

본인은 한국장학재단으로부터 학자금대출을 받은 후 부득이한 사정(휴학, 자퇴, 제적, 기타)으로 납부한 등록금을 대학으로 부터 반환받게 될 경우 대학이 본인에게 직접 반환하는 대신 한국장학재단에 반환하여 본인의 학자금대출 잔액에서 상환처리(대출받은 금액이 대학이 본인에게 반환할 금액보다 적은 경우에는 그 차액을 본인에게 직접 반환) 할 것을 동의합니다.

또한, 본인은 대학에서 위 반환금을 본인에게 반환한 경우에도 직접 또는 대학을 통하여 즉시 한국장학재단에 반환하여 대출 잔액에 상환 처리할 것에 동의합니다.

본인이 신(원)입생 추가대출*을 받은 경우, 입학 포기, 입학 취소 등의 학적변동이 발생한 대학의 등록금 대출금(대학이 본인에게 직접 반환한 경우) 및 대출 이후 발생한 이자, 지연배상금 및 잔여원금은 본인이 즉시 상환처리하며, 재단이 별도 연락 없이 본인의 지정납부계좌**에서 이를 직접 이체 출금하는 것에 동의합니다.

* 신(원)입생 추가대출: 신입생, 편입생이 입학예정 또는 기존 대학으로 등록금 대출을 받은 후, 동일 학기에 추가로 타 대학에 합격하여 긴급하게 타 대학으로 등록금 대출을 받고자하는 특별한 경우에 한하여, 기존 대출금을 반환 또는 상환하기 전, 추가로 등록금대출을 지원하고 기존 대학에서 등록금대출본 만원을 재단으로 반환하는 제도(재학생 및 재입학생 이용불가)

**지정납부계좌: 재단 자동계좌이체 신청약관의 지정납부계좌를 말함.

년 월 일

본인은 위 학자금(등록금)대출 상환동의서를 충분히 읽고 이해하십니까? ☐ 위 내용에 동의합니다

< 이전
전자서명 동의 >
취소

Tip

• 사후관리확약 전자서명수단으로 동의

II. 학자금대출 실행(분할납부 연계대출 -등록금)

Step 4. 대출약정체결(1)

○ 취업후 상환 학자금대출 지급 신청 페이지 입니다.



○ 학교정보

이름		주민번호	
소속대학		학과/전공	
학년		학번/수험번호	

○ 취업후 상환 학자금대출내역

· 등록금 대출 내역을 확인하시기 바랍니다.

필수경비		선택경비	
과목	금액	과목	금액
입학금			
수업료			
기성회비			
소계		소계	
등록금 합계(필수경비+선택경비)		2회차 분납금액	
타기관학자금 합계		본인납부금액	
장학금 합계		당회차 등록금 대출금액	
예치금		등록금 입금계좌	
등록금(현도) 대출금액 (등록금 합계-1회차 분할납부금-타기관 학자금 합계- 장학금 합계-예치금)		등록금 대출한도	

Tip

- 1~3단계에서 입력했던 내용 최종 확인
- 대출 실행할 분납 회차의 대출금액과 총 약정금액이 표시됨

II. 학자금대출 실행(분할납부 연계대출 -등록금)

Step 4. 대출약정체결(2)

취업 후 상환 학자금대출

○ 대출정보

대출금액		대출금리	
대출개시일		거치기간	
대출기간		상환방법	
등록금 계좌번호		상환유예기간	

일반 상환 학자금대출

○ 대출정보

대출과목		상환방법	
대출기간		대출개시일	
거치기한		상환기한	
대출금리		자동이체 계좌번호	
납입방식		자동이체납입일	

○ 대출 거래 약정

학자금대출거래약정서를 충분히 읽고 이해하십니까?	내용확인 >	<input type="radio"/> 예, 내용에 동의합니다. <input checked="" type="radio"/> 아니오
여신거래 기본 약관을 충분히 읽고 이해하십니까?	내용확인 >	<input type="radio"/> 예, 내용에 동의합니다. <input checked="" type="radio"/> 아니오
전자금융거래 기본 약관을 충분히 읽고 이해하십니까?	내용확인 >	<input type="radio"/> 예, 내용에 동의합니다. <input checked="" type="radio"/> 아니오
전자금융서비스 이용 약관을 충분히 읽고 이해하십니까?	내용확인 >	<input type="radio"/> 예, 내용에 동의합니다. <input checked="" type="radio"/> 아니오
자동계좌이체 신청 약관을 충분히 읽고 이해하십니까?	내용확인 >	<input type="radio"/> 예, 내용에 동의합니다. <input checked="" type="radio"/> 아니오
학자금대출 핵심설명서를 충분히 읽고 이해하십니까?	내용확인 >	<input type="radio"/> 예, 내용에 동의합니다. <input checked="" type="radio"/> 아니오
개인(신용)정보 수집·이용·제공·조치 동의서를 충분히 읽고 이해하십니까?	내용확인 >	<input type="radio"/> 예, 내용에 동의합니다. <input checked="" type="radio"/> 아니오

· 약정서 동의 및 기타 모든 정보 입력 후 '대출금지급실행' 버튼 클릭 후 전자서명수단을 통한 동의가 완료되어야 실행이 가능합니다.

[대출금지급실행 >](#)

[취소](#)

Tip

- 대출 거래 약정에 “예, 내용에 동의합니다” 선택 시 약정서, 약관, 핵심설명서 팝업창으로 나타남
- 취업후상환 학자금대출의 경우, [선택적동의]국세청 전자송달 이용 내용 확인 후 동의 여부 선택(기존 동의자는 재동의 불필요로 동의화면 미표기)
- 대출금 지급실행 버튼 선택 시 전자서명수단으로 동의
- 본인 전자서명수단 없을 경우 대출실행 불가하므로 주의

II. 학자금대출 실행(분할납부 연계대출 -등록금)

Step 5. 대출금 지급완료

○ 학교정보

이름		주민번호
소속 대학		학과/전공	
학년		학번/수험번호	

○ 대출정보

대출계좌번호			
대출과목		상환방법	
대출기간		대출개시일	
거치기한		상환기한	
대출금리		등록금 실행금액 (추가실행금액 포함)	
납입방식		자동이체납입일	
자동이체 계좌번호			

- 이자납입은 대출조건 입력 시 선택한 자동이체계좌에서 매월 이자납입일에 자동으로 출금됩니다.
- 자동이체납입일은 대출일자와 동일합니다.
- 대출 이자 및 원(리)금 선납금액 존재 시 해당 계좌의 [생활비대출 추가실행, 등록금 분납대출 추가실행, 조건변경] 등이 불가하므로 이자 및 원(리)금 선납 시 유의하시기 바랍니다.
- 군 복무기간에는 별도 신청없이 학자금대출 이자가 면제됩니다.(단, 장교, 부사관 등은 면제대상에서 제외)

○ 대출금 입금내역

- 등록금 입금내역을 확인하시기 바랍니다.

등록금 대출금액	
등록금 입금계좌	

확인 >

대출내역

대출내역

년도학기	대출상품	대출계좌	대출실행금액	대출잔액	상환방법	납입일자	계좌/연체상태	대출약정서
2018-2	일반상환학자금_등록금(분납)		1,024,000	1,024,000	원리금균등상환	매월03일	정상(미연체)	보기
2017-2	취업후상환학자금_생활비		1,500,000	1,500,000	소득연계상환		정상(미연체)	
2017-1	취업후상환학자금_생활비		1,500,000	1,500,000	소득연계상환		정상(미연체)	
2016-2	취업후상환학자금_생활비		1,500,000	1,500,000	소득연계상환		정상(미연체)	

Tip

- 확인 버튼 클릭 시 분납 대출 내역 확인 가능
 - 대출상품: 일반/취업후 상환 학자금 등록금(분납)
- 기존 보유한 학자금 대출내역 확인
 - 학자금대출>학자금뱅킹>학자금대출 상환>대출내역
 - (홈페이지 오른쪽 상단)마이페이지>학자금대출 내역

취업후상환 전환대출 실행 매뉴얼

시스템 개선 등으로 인하여 일부 내용이 변경될 수 있음

I. 학자금대출 실행준비(취업후전환대출)

한국장학재단 홈페이지 로그인

다시 도약의 패권을 향해 걸음마 준비하라

푸른등대 한국장학재단

장학금 학자금대출 인재육성 기부 기숙사 고졸만JOB

QUICK MENU

검색

전체메뉴

신입생 재학생

졸업생

학부모

기업/기관

로그인

청년들의 희망찬 미래를 밝혀주세요

푸른등대 한국장학재단이 당신의 곁에서 함께 하겠습니다.

한국장학재단 로그인

공지사항

보도자료

로그인

한국장학재단을 방문해주셔서 감사합니다.

※ PC용 보안 프로그램이 필요한 경우 체크박스를 선택하세요.
☐ 백신프로그램 선택 설치
※ 안전한 서비스 이용을 위해 백신 프로그램의 적용을 권장합니다.

※ 가상키보드 적용에 따른 사용 가이드
- 마우스 아이콘 클릭을 통해서만 가상키보드 활성화/비활성화 상태 변경 가능합니다.
- : 활성화 상태 / : 비활성화 상태

금융인증서	공동인증서	디지털원페스	간편인증(민간인증서)
<h4>공동인증서 로그인</h4> <p>금융기관에서 발급받아 본인확인, 전자거래 등에 이용할 수 있는 인증 서비스입니다.</p> <p> 공동인증서 로그인</p> <p> 브라우저인증서 로그인</p> <p>※ 공동인증서로 로그인하려면 서비스이용자등록 후 해당 인증서를 한국장학재단에 등록하여야 합니다. ※ 기존에 타 인증서를 등록해둔 상태에서 신규등록하면 기존 인증서(공동, 금융)는 자동 연결해제됩니다.</p> <p>공동인증서 등록 공동인증서 안내 서비스이용자등록</p>			

Tip

- 한국장학재단 홈페이지 접속 : <http://www.kosaf.go.kr>
- 기존회원일 경우 : 로그인
- 신규회원일 경우 : 서비스이용자 등록
- 학자금대출 실행(지급신청)에 앞서 전자서명수단 준비 필수

I. 학자금대출 실행준비(취업후전환대출)

대출신청 및 심사 현황 확인

학자금대출 실행(신청현황)

학자금대출 신청현황

님, 총 3건의 학자금대출 신청정보가 있습니다

[학자금대출 일정 >](#)

[거절사유상세 >](#)

[대출거절/심사중 해소방법 >](#)

[신청/실행메뉴얼 >](#)

[대출제도비교 >](#)

선택	신청일/신청학기	대출상품	대출채권대학	학적	대학(기전)	학과(전공)	가등록여부	상태	거절/심사중사유상세	지급실행
<input type="checkbox"/>		일반상환학자금 등록금 생활비	해당없음				등록대상	대출실행 확인완료		생활비 실행 >
<input type="checkbox"/>		취업후상환학자금 등록금 생활비	해당없음				등록대상	거절 확인완료	거절사유상세 >	
<input type="checkbox"/>		전환대출 등록금 생활비	해당없음				등록대상	대출승인 확인완료		전환대출실행>

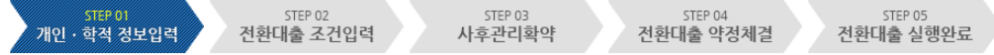
Tip

- ★ 취업후상환 전환대출 시 일시납/분납과 다르게 등록금, 생활비 동시 실행됨
- [전환대출실행] 버튼 클릭 시 지급 신청 페이지로 연결됨
- 단, 일반상환 생활비대출만 보유 시 일시납 등록금대출 기간 종료 후 취업후 전환대출 실행 가능

II. 학자금대출 실행(취업후전환대출)

Step 1. 개인,학적 정보 입력

○ 전환대출 지금 신청 페이지입니다.



○ 개인 정보 와 학교 정보를 정확히 입력하세요.

이름		주민등록번호	
대출상품	전환대출	신청일자	

학교정보

소속대학		학과/전공	
학적구분		학번/수월번호	

개인정보입력

휴대폰번호*	010 <input type="text"/> - <input type="text"/> - <input type="text"/>	전화번호*	없음 <input type="text"/> - <input type="text"/> - <input type="text"/>
이메일*	<input type="text"/> @ <input type="text"/> naver.com <input type="text"/> naver.com <input type="text"/>		
실거주지 주소*	<input type="text"/> - <input type="text"/>		

• 신청시 입력한 개인정보가 변동이 없는지 확인하세요.

• 개인정보 중 연락처 및 주소는 신청정보대로 표시되며, 변경된 경우 마이페이지(서비스 이용자 정보수정)에서 수정해주시기 바랍니다.

확인 >

취소

Tip

- 신청 시 입력했던 정보 자동 기입(학적정보는 수정 불가, 개인정보 수정 가능)
- 정보불일치 등 오류가 있는 경우, [전환대출실행] 버튼 클릭 시 오류 관련 메시지 팝업 확인 가능

II. 학자금대출 실행(취업후전환대출)

Step 2. 대출조건입력

● 전환대출 지급 신청 페이지입니다.

STEP 01
개인·학적 정보입력

STEP 02
전환대출 조건입력

STEP 03
사후관리확약

STEP 04
전환대출 약정제결

STEP 05
전환대출 실행완료

● 전환대출금지급신청에 필요한 정보를 정확히 입력해주세요.

이름		주민등록번호	
대출상품	전환대출	신청일자	

전환대상 대출계약정보

등록금		생활비	
대출개시일		대출개시일	
총 대출금액		총 대출금액	
대출금리		대출금리	
대출잔액		대출잔액	
거치기간금리		거치기간금리	

납부금액 계산내역

계산내역	등록금		생활비	
	원금	원	원금	원
	정상이자	원	정상이자	원
	연체이자	원	연체이자	원
	연체료	원	연체료	원
	환급이자	원	환급이자	원
합계	원			
입출금계좌 선택*	<div> <div></div> <div>수취계좌조회 ></div> <div>신규계좌등록 ></div> </div>			
선택된 입출금계좌	/ /			

전환대출금액

전환전 등록금약정금액	원	전환전 생활비약정금액	원
전환후 등록금약정금액	원	전환후 생활비약정금액	원
전환대출 등록금 금액	원	전환대출 생활비 금액	원
전환대출 총액	원		

* 생활비/원금상환/이자납부 계좌는 본인명의만 가능합니다.

< 이전

확인 >

취소

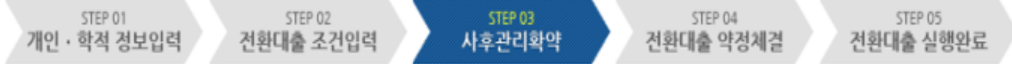
Tip

- 계좌정보(본인 명의 입출금 계좌 등록) 입력 관련 기존과 동일함
- 전환대출 시 실행일 기준 기존 대출금에 대해 발생한 이자 및 지연배상금 상환 후 취업 후 상환 전환대출 가능(본인 통장 잔고 보유 필수!!!)

II. 학자금대출 실행(취업후전환대출)

Step 3. 사후관리확약

○ 전환대출 지급 신청 페이지 입니다.



학자금(등록금) 대출 상환 동의서

성명	주민등록번호
----	--------

학자금(등록금)대출 상환동의서

소속대학교 귀중
한국장학재단 귀중

본인은 한국장학재단으로부터 학자금대출을 받은 후 부득이한 사정(휴학, 자퇴, 제적, 기타)으로 납부한 등록금을 대학으로 부터 반환받게 될 경우 대학이 본인에게 직접 반환하는 대신 한국장학재단에 반환하여 본인의 학자금대출 잔액에서 상환처리(대출받은 금액이 대학이 본인에게 반환할 금액보다 적은 경우에는 그 차액을 본인에게 직접 반환) 할 것을 동의합니다.

또한, 본인은 대학에서 위 반환금을 본인에게 반환한 경우에도 직접 또는 대학을 통하여 즉시 한국장학재단에 반환하여 대출 잔액에 상환 처리할 것에 동의합니다.

본인이 신(원)입생 추가대출*을 받은 경우, 입학 포기, 입학 취소 등의 학적변동이 발생한 대학의 등록금 대출금(대학이 본인에게 직접 반환한 경우) 및 대출 이후 발생한 이자, 지연배상금 및 잔여원금은 본인이 즉시 상환처리하며, 재단이 별도 연락 없이 본인의 지정납부계좌**에서 이를 직접 이체 출금하는 것에 동의합니다.

* 신(원)입생 추가대출: 신입생, 편입생이 입학예정(또는 기존) 대학으로 등록금 대출을 받은 후, 동일 학기에 추가로 타 대학에 합격하여 긴급하게 타 대학으로 등록금 대출을 받고자하는 특별한 경우에 한하여, 기존 대출금을 반환 또는 상환하기 전 추가로 등록금대출을 지원하고 기존 대학에서 등록금대출분 만원을 재단으로 반환하는 제도(재학생 및 재입학생 이용불가)

**지정납부계좌: 재단·자율계좌이체 신청약관의 지정납부계좌를 말함.

년 월 일

본인은 위 학자금(등록금) 대출 상환 동의서를 충분히 읽고 이해하셨습니까? ☐ 위 내용에 동의합니다.

< 이전
전자서명 동의 >
취소

Tip

• 사후관리확약 전자서명수단으로 동의

II. 학자금대출 실행(취업후전환대출)

Step 4. 대출약정체결

● 전환대출 지급 신청 페이지입니다.



● 개인 정보

이름	주관등록번호
대출상용	신청일자
전환대출	

● 전환대상 대출개좌정보

등록금		생활비	
대출개시일	대출개시일	대출개시일	대출개시일
총 대출금액	총 대출금액	총 대출금액	총 대출금액
대출금리	대출금리	대출금리	대출금리
대출잔액	대출잔액	대출잔액	대출잔액
거차기간금리	거차기간금리	거차기간금리	거차기간금리

● 납부금액 계산내역

	등록금		생활비	
계산내역	원금	원	원금	원
	정상이자	원	정상이자	원
	연체이자	원	연체이자	원
	연체료	원	연체료	원
	환급이자	원	환급이자	원
합계	원			
상환개좌				

● 취업후상환학자금대출 약정내역

· 등록금 약정 내역을 확인하시기 바랍니다.

등록금 대출 금액	대출금리
대출개시일	거차기간
상환방법	대출기간
입출금 계좌번호	상환유예기간

· 생활비 약정내역을 확인하시기 바랍니다.

생활비 대출 금액	대출금리
대출개시일	거차기간
상환방법	대출기간
입출금 계좌번호	상환유예기간

● 대출 거래 약정

취업후상환학자금대출 약정서를 충분히 읽고 이해하셨습니까?	내용확인 >	<input type="radio"/> 예, 내용에 동의합니다. <input checked="" type="radio"/> 아니오
여신거래 기본 약관을 충분히 읽고 이해하셨습니까?	내용확인 >	<input type="radio"/> 예, 내용에 동의합니다. <input checked="" type="radio"/> 아니오
전자금융거래 기본 약관을 충분히 읽고 이해하셨습니까?	내용확인 >	<input type="radio"/> 예, 내용에 동의합니다. <input checked="" type="radio"/> 아니오
전자금융서비스 이용 약관을 충분히 읽고 이해하셨습니까?	내용확인 >	<input type="radio"/> 예, 내용에 동의합니다. <input checked="" type="radio"/> 아니오
자등계좌이체 신청 약관을 충분히 읽고 이해하셨습니까?	내용확인 >	<input type="radio"/> 예, 내용에 동의합니다. <input checked="" type="radio"/> 아니오
학자금대출 핵심설명서를 충분히 읽고 이해하셨습니까?	내용확인 >	<input type="radio"/> 예, 내용에 동의합니다. <input checked="" type="radio"/> 아니오
개인(신용)정보 수집·이용·제공·조치 동의서를 충분히 읽고 이해하셨습니까?	내용확인 >	<input type="radio"/> 예, 내용에 동의합니다. <input checked="" type="radio"/> 아니오
약정서 동의 및 기타 모든 정보 입력 후 '대출금지급실행' 버튼 클릭 후 전자서명수단을 통한 동의가 완료되어야 실행이 가능합니다.		

[대출금지급실행 >](#)

[취소](#)


Tip

- 1~3단계에서 입력했던 내용 최종 확인
- 전환대출 실행 금액과 대출 총 약정금액이 표시됨
- 약정내용에 대한 약정서 동의단계 진행 및 전자서명 동의 (국세청 전자송달 이용 신청 희망 시 동의 필요, 기동의자는 재동의 불필요)
- 취업 후 상환 전환대출 완료

II. 학자금대출 실행(취업후전환대출)

Step 5. 전환대출 실행완료

○ 전환대출 지급 신청 페이지 입니다.



○ 개인 정보

이름		주민등록번호	
대출상품	전환대출	신청일자	

○ 납부금액 계산내역

계산내역	등록금		생활비	
	원금		원금	
	정상이자		정상이자	
	연체이자		연체이자	
	연체료		연체료	
	환급이자		환급이자	
합계				
상환계좌				

○ 취업후 상환 학자금대출 약정내역

- 등록금 약정 내역을 확인하시기 바랍니다.

대출계좌번호		등록금 대출 금액	
대출금리		대출개시일	
거지기간		대출기간	
상환방법		입출금 계좌번호	
상환유예기간			

- 생활비 약정내역을 확인하시기 바랍니다.

대출계좌번호		생활비 대출 금액	
대출금리		대출개시일	
거지기간		자동이체 계좌번호	
대출기간		상환방법	
상환유예기간			

확인 >

Tip

- 취업후 전환대출 실행완료 내역 확인
- 대출내역 확인 방법
 - 홈페이지>로그인>학자금대출>학자금뱅킹>학자금대출 상환>대출내역
 - 홈페이지>로그인>(우측 상단) 마이페이지>학자금대출 내역

실행 관련 주요 FAQ

학자금대출 실행 시 등록금과 생활비 동시 대출이 가능할까요?

- 학자금대출 등록금과 생활비가 분리되어 실행이 가능합니다.
학자금대출 실행 시 **[등록금 실행]**, **[생활비 실행]** 버튼을 클릭하여 **각각 실행**하여 주시기 바랍니다.

취업 후 상환 학자금대출의 생활비대출 무이자 대상이 궁금합니다.

- **자립준비청년(보호아동 포함) 학부생**의 경우 **의무상환 개시 전까지** 취업 후 상환 학자금의 생활비대출이 무이자로 지원됩니다.

사전승인을 받아 일반 상환 학자금대출을 실행했는데, 학자금 지원구간 수신 후 취업 후 상환 학자금대출로 전환하고 싶습니다.

- 학자금대출>학자금대출 신청>전환대출을 클릭하시어, 전환대출을 신청 바랍니다.
- 심사결과 확인(학자금대출>학자금대출 실행(신청현황))의 [전환대출실행] 클릭하여 대출 실행 하시면 취업 후 학자금대출로 전환이 완료됩니다.
(단, 학자금 지원구간 및 대출잔액 등 전환대출 승인 조건 모두 충족 시 가능)
- 단, 생활비대출만 보유 시 전환 후 등록금 대출 실행이 불가하므로, 등록금대출 실행 후 생활비대출과 동시 전환하거나, 일시납 등록금대출 기간 종료 후 전환대출 신청 및 실행 가능

(재학생)학자금대출 상품을 잘못 선택했습니다. 다른 상품으로 다시 받을 수 있을까요?

- 기존 대출 건 **전액 완제 후 재대출 요청**을 통하여 재실행이 가능합니다.
- 재대출 요청은 재단 상담센터(1599-2000)로 전화주시면 자세한 안내 도와드리겠습니다.

실행 관련 주요 FAQ

학자금지원 9구간인 학부생입니다. 취업 후 상환 학자금대출을 받을 수 있나요?

- 네. '24-2학기부터 학부생의 취업 후 상환 학자금대출 지원대상이 학자금지원 9구간까지 확대되었습니다.
- 단, **등록금대출 기준**이며 **생활비대출은 학자금지원 8구간 이하인 자 혹은 9구간 해당자 중 긴급생계곤란자(증빙서류 제출 필요)에 한해 지원**합니다. 긴급생계곤란자 안내는 홈페이지를 통해 확인 바랍니다.

금융거래 안심차단 서비스란 무엇인가요? 또 어떻게 신청하나요?

- 금융거래 안심차단 서비스란 명의도용, 보이스피싱 등 금융사고를 사전에 예방하기 위하여 신규 여신거래가 즉시 중단되는 서비스입니다.
 - 안심차단 신청 및 해제가 가능한 기관은 은행(시티은행, 인터넷은행 제외), 저축은행, 농·수협, 새마을금고, 신협, 산림조합, 우체국입니다.
 - 신청(해제)방법
 - 금융소비자 본인(법정대리인 포함)이 은행, 저축은행 등 금융회사에 방문하여 안심차단 신청 및 해제가 가능합니다. (한국신용정보원 정보 등록 및 실시간 반영)
- ※ **안심차단을 신청한 고객이면 학자금대출 승인 거절 및 실행 거절**됩니다.

학자금대출 상품 중 안심차단 적용을 받는 상품은 무엇인가요?
고객이 직접 신청내역을 조회할 수 있나요?

- 특별상환유예대출을 제외한 **모든 학자금대출(생활비대출 포함)상품에 대해 적용**됩니다.
 - 적용상품: 취업 후 상환 학자금대출, 일반 상환 학자금대출, 농촌출신대학생 학자금융자, 저금리 전환대출, 취업 후 상환 전환대출, 학점은행제 학습자 대출
- 한국신용정보원 홈페이지를 통해 본인의 안심차단 신청내역을 조회할 수 있습니다.

실행 관련 주요 FAQ

등록금을 자비로 납부한 후 대출거절 사유가 없는데 생활비대출 거절인 경우 어떻게 해야 하나요?

- 장학금 또는 자비로 납부하여 대학 등록을 완료한 경우, 생활비 대출을 받으실 수 있습니다. 단, 등록완료 후 대학에서 기등록 행정처리를 하는데 약 1~3 영업일 정도의 시간이 소요됩니다.
- ※ 재학생 등록예정자에 한하여 기등록 전 생활비대출 우선 대출해주는 제도를 운영 중입니다. 생활비 대출 이후 대학(원) 미등록 시 생활비를 즉시 반환하여야 하며, 향후 대출이 제한되며 향후 불이익이 있을 수 있으니 주의하여 주시기 바랍니다.
- 등록 완료 후 상당기간 지난 후까지 생활비 대출이 거절되는 경우에는 재단 상담센터(1599-2000) 또는 소속 대학 학자금대출 담당 부서로 문의하여 주시기 바랍니다.

대출 실행은 언제든지 가능한가요?

- 상품별 대출 일정 내에만 가능합니다. 홈페이지/모바일 안내 및 공지사항 등을 확인하시어 반드시 매 학기 대출기간 내에 실행하시기 바랍니다.
- 특히, 등록금대출의 경우, 대학(원)별로 지정한 '대학(원) 수납일정'내에만 실행 가능합니다. 따라서 대학에서 고지한 수납기간+(재단)학자금대출 일정이 모두 해당하는 때 실행바랍니다.
- 생활비대출 및 기등록대출은 대학 수납일정과 관계없이 재단 학자금 대출 일정 내에 가능합니다.

(신입생군) A학교로 대출을 받아 등록했는데, B학교에도 합격을 했습니다. B학교로도 대출을 받아 등록할 수 있나요?

- 네, 가능합니다. 신입생군의 경우, 기존 대출(A학교)을 완제하시면 B학교로 대출이 가능합니다.
- 만약 기한이 촉박하여 기존 대출(A학교) 완제할 수 없으시다면, 추가대출제도를 이용하여 대출 가능합니다. 이용을 원할 경우 상담센터(1599-2000)으로 연락바랍니다.
- 학생 본인이 입학 취소하는 대학으로 '등록취소 의사'를 밝혀야 하며, 기존 대출금은 해당 대학에서 재단 대출계좌로 상환처리하는 것이 원칙입니다. 만약 개인이 수령하셨더라도 상환완료 하셔야 합니다. (해당 기간 동안 발생한 이자 분 학생 본인 부담) 그렇지 않을 경우, 학자금 대출 지원에 제한이 있을 수 있습니다.

※ 좀 더 자세한 내용은 한국장학재단 상담센터(1599-2000) 또는 재단 홈페이지 (www.kosaf.go.kr) > 고객센터 > 자주 묻는 질문(FAQ)를 통해 확인 가능합니다.